











Dodavatel		ROMOTOP spol. s r.o., Komenského 325, 742 01 Suchdol nad Odrou, Czech Republic									
Použitá harmonizovaná norma		EN 13229:2001/A2:2004/AC:2007									
Číslo zkušebního protokolu		30-13108-T / 2016-08-30									
Oznámený subjekt		NB1015, Strojírenský zkušební ústav, s.p., Hudcova 424/56b, 62100 Brno									
Technické parametry lokálních topidel na tuhá paliva											
Identifikační značka modelu		HEAT C 3G L 65.52.31.24									
Funkce nepřímého vytápění		Ne									
Přímý tepelný výkon		7,8									kW
Nepřímý tepelný výkon		Není relevantní									
Palivo	Preferované palivo	Jiná vhodná paliva	η_s [%]	Emise při vytápění prostorů při jmenovitém tepelném výkonu				Emise při vytápění prostorů při částečném tepelném výkonu			
				PM	OGC	CO	NOx	PM	OGC	CO	NOx
				x mg/Nm ³ (13% O ₂)				x mg/Nm ³ (13% O ₂)			
Dřevěná polena s obsahem vlhkosti ≤ 25 %	ano	ne	72,9	25	35	1173	81	n/a	n/a	n/a	n/a
Lisované dřevo s obsahem vlhkosti < 12 %	ne	ne	n/a	n/a	n/a	n/a	n/a	n/a	n/a	n/a	n/a
Jiná dřevní biomasa	ne	ne	n/a	n/a	n/a	n/a	n/a	n/a	n/a	n/a	n/a
Nedřevní biomasa	ne	ne	n/a	n/a	n/a	n/a	n/a	n/a	n/a	n/a	n/a
Antracit a antracitové uhlí	ne	ne	n/a	n/a	n/a	n/a	n/a	n/a	n/a	n/a	n/a
Vysokoteplotní koks	ne	ne	n/a	n/a	n/a	n/a	n/a	n/a	n/a	n/a	n/a
Nízkoteplotní koks	ne	ne	n/a	n/a	n/a	n/a	n/a	n/a	n/a	n/a	n/a
Černé uhlí	ne	ne	n/a	n/a	n/a	n/a	n/a	n/a	n/a	n/a	n/a
Hnědouhelné brikety	ne	ne	n/a	n/a	n/a	n/a	n/a	n/a	n/a	n/a	n/a
Rašelinové brikety	ne	ne	n/a	n/a	n/a	n/a	n/a	n/a	n/a	n/a	n/a
Brikety ze směsi fosilních paliv	ne	ne	n/a	n/a	n/a	n/a	n/a	n/a	n/a	n/a	n/a
Jiné fosilní palivo	ne	ne	n/a	n/a	n/a	n/a	n/a	n/a	n/a	n/a	n/a
Brikety ze směsi biomasy a fosilních paliv	ne	ne	n/a	n/a	n/a	n/a	n/a	n/a	n/a	n/a	n/a
Jiná směs biomasy a fosilních paliv	ne	ne	n/a	n/a	n/a	n/a	n/a	n/a	n/a	n/a	n/a
Vlastnosti při provozu s preferovaným palivem											
Údaj	Značka	Hodnota	Jednotka	Údaj	Značka	Hodnota	Jednotka				
Tepelný výkon				Užitečná účinnost (NCV v původním stavu)							
Jmenovitý tepelný výkon	P_{nom}	7,8	kW	Užitečná účinnost při jmenovitém tepelném výkonu			$\eta_{th,nom}$	82,9	%		
Částečný tepelný výkon	P_{part}	[N.A.]	kW	Užitečná účinnost při částečném tepelném výkonu			$\eta_{th,part}$	[N.A.]	%		
Spotřeba pomocné elektrické energie				Typ výdeje tepla / regulace teploty v místnosti							
Při jmenovitém tepelném výkonu	$e_{l,max}$	[N.A.]	kW	Jeden stupeň tepelného výkonu, bez regulace teploty v místnosti							ano
Při částečném tepelném výkonu	$e_{l,part}$	[N.A.]	kW	Dva nebo více ručních stupňů, bez regulace teploty v místnosti							ne
V pohotovostním režimu	$e_{l,SB}$	[N.A.]	kW	S mechanickým termostatem pro regulaci teploty v místnosti							ne
				S elektronickou regulací teploty v místnosti							ne
				S elektronickou regulací teploty v místnosti a denním programem							ne
				S elektronickou regulací teploty v místnosti a týdenním programem							ne
				Další možnosti regulace							
				Regulace teploty v místnosti s detekcí přítomnosti osob							ne
				Regulace teploty v místnosti s detekcí otevřeného okna							ne
				S dálkovým ovládáním							ne
Příkon trvale hořícího zapalovacího hořáku											
Příkon trvale hořícího zapalovacího hořáku	P_{pilot}	[N.A.]	kW								
Poznámky k instalaci a údržbě				Přečtěte si všeobecný návod a dodržujte jej! Dodržujte vzdálenosti od hořlavých materiálů a protipožární ochranu! Výrobek musí proudit dostatečné množství spalovacího vzduchu! Výrobek s teplovodním výměníkem smí být uveden do provozu pouze tehdy, jsou-li všechna bezpečnostní zařízení funkční!							
Kontaktní údaje				ROMOTOP spol. s r.o., Komenského 325, 742 01 Suchdol nad Odrou, Czech Republic www.romotop.com							
				  Ing. Vladimír Krajiček Produktový a inovační manažer							
Suchdol nad Odrou, 22. 06. 2023											



Dodávateľ		ROMOTOP spol. s r.o., Komenského 325, 742 01 Suchdol nad Odrou, Czech Republic										
Použitá harmonizovaná norma		EN 13229:2001/A2:2004/AC:2007										
Číslo skúšobnej správy		30-13108-T / 2016-08-30										
Notifikovaný orgán		NB1015, Strojírenský zkušební ústav, s.p., Hudcova 424/56b, 62100 Brno										
Technické parametre lokálnych ohrievačov na tuhé palivo												
Identifikačný(é) kód(y) modelu		HEAT C 3G L 65.52.31.24										
Funkcia nepriameho vykurovania		Nie										
Priamy tepelný výkon		7,8									kW	
Nepriamy tepelný výkon		Nie je relevantné										kW
Palivo	Uprednostňované palivo	Iné vhodné palivá	η_s [%]	Emisie z vykurovania priestoru pri menovitom tepelnom výkone				Emisie z vykurovania priestoru pri čiastočnom tepelnom výkone				
				PM	OGC	CO	NOx	PM	OGC	CO	NOx	
				x mg/Nm ³ (13% O ₂)				x mg/Nm ³ (13% O ₂)				
Gulatina s obsahom vlhkosti ≤ 25 %	áno	nie	72,9	25	35	1173	81	n/a	n/a	n/a	n/a	
Lisované drevo s obsahom vlhkosti < 12 %	nie	nie	n/a	n/a	n/a	n/a	n/a	n/a	n/a	n/a	n/a	
Iná drevná biomasa	nie	nie	n/a	n/a	n/a	n/a	n/a	n/a	n/a	n/a	n/a	
Nedrevná biomasa	nie	nie	n/a	n/a	n/a	n/a	n/a	n/a	n/a	n/a	n/a	
Antracit a suché koksové uhlie	nie	nie	n/a	n/a	n/a	n/a	n/a	n/a	n/a	n/a	n/a	
Hutnícky koks	nie	nie	n/a	n/a	n/a	n/a	n/a	n/a	n/a	n/a	n/a	
Nízkoteplotný koks	nie	nie	n/a	n/a	n/a	n/a	n/a	n/a	n/a	n/a	n/a	
Bitúmenové uhlie	nie	nie	n/a	n/a	n/a	n/a	n/a	n/a	n/a	n/a	n/a	
Lignitové brikety	nie	nie	n/a	n/a	n/a	n/a	n/a	n/a	n/a	n/a	n/a	
Rašelinové brikety	nie	nie	n/a	n/a	n/a	n/a	n/a	n/a	n/a	n/a	n/a	
Zmiešané brikety z fosílného paliva	nie	nie	n/a	n/a	n/a	n/a	n/a	n/a	n/a	n/a	n/a	
Iné fosílna palivá	nie	nie	n/a	n/a	n/a	n/a	n/a	n/a	n/a	n/a	n/a	
Zmiešaná biomasa a brikety z fosílného paliva	nie	nie	n/a	n/a	n/a	n/a	n/a	n/a	n/a	n/a	n/a	
Iná zmes biomasy a tuhého paliva	nie	nie	n/a	n/a	n/a	n/a	n/a	n/a	n/a	n/a	n/a	
Vlastnosti pri prevádzke s uprednostňovaným palivom												
Položka	Symbol	Hodnota	Jednotka	Položka	Symbol	Hodnota	Jednotka					
Tepelný výkon				Užitočná účinnosť (na základe čistej výhrevnosti)								
Menovitý tepelný výkon	P_{nom}	7,8	kW	Užitočná účinnosť pri menovitom tepelnom výkone	$\eta_{th,nom}$	82,9	%					
Čiastočný tepelný výkon	P_{part}	[N.A.]	kW	Užitočná účinnosť pri čiastočnom tepelnom výkone	$\eta_{th,part}$	[N.A.]	%					
Vlastná spotreba elektrickej energie				Druh ovládania tepelného výkonu / izbovej teploty								
Pri menovitom tepelnom výkone	$e_{l,max}$	[N.A.]	kW	Jednourovňový tepelný výkon bez ovládania izbovej teploty			áno					
Pri čiastočnom tepelnom výkone	$e_{l,part}$	[N.A.]	kW	Dve alebo viac manuálnych úrovní bez ovládania izbovej teploty			nie					
V pohotovostnom režime	$e_{l,SB}$	[N.A.]	kW	S ovládaním izbovej teploty mechanickým termostatom			nie					
				S elektronickým ovládaním izbovej teploty			nie					
				S elektronickým ovládaním izbovej teploty a denným časovačom			nie					
				S elektronickým ovládaním izbovej teploty a týždenným časovačom			nie					
				Ďalšie možnosti ovládania								
				Ovládanie izbovej teploty s detekciou prítomnosti			nie					
				Ovládanie izbovej teploty s detekciou otvoreného okna			nie					
				S možnosťou diaľkového ovládania			nie					
Požiadavka na stálu spotrebu energie zapaľovacieho horáka												
Požiadavka na spotrebu energie zapaľovacieho horáka	P_{pilot}	[N.A.]	kW									
Poznámky k inštalácii a údržbe				Prečítajte si všeobecné pokyny a postupujte podľa nich! Dodržujte vzdialenosti od horľavých materiálov a protipožiarnu ochranu! Výrobkom musí prúdiť dostatočné množstvo spalovacieho vzduchu! Výrobok s výmenníkom tepla sa môže uviesť do prevádzky len vtedy, ak sú všetky bezpečnostné zariadenia funkčné!								
Kontaktné údaje				ROMOTOP spol. s r.o., Komenského 325, 742 01 Suchdol nad Odrou, Czech Republic www.romotop.com								
				  Ing. Vladimír Krajíček Produktový a inovačný manažer								
Suchdol nad Odrou, 22. 06. 2023												



Dostawca		ROMOTOP spol. s r.o., Komenského 325, 742 01 Suchdol nad Odrou, Czech Republic											
Stosowana zharmonizowana norma		EN 13229:2001/A2:2004/AC:2007											
Numer sprawozdania z badania		30-13108-T / 2016-08-30											
Organ notyfikowany		NB1015, Strojírenský zkušební ústav, s.p., Hudcova 424/56b, 62100 Brno											
Parametry techniczne lokalnych ogrzewaczy na paliwa stałe													
Identyfikator(-y) modelu		HEAT C 3G L 65.52.31.24											
Funkcja ogrzewania pośredniego		Nie											
Bezpośrednia moc cieplna		7,8									kW		
Pośrednia moc cieplna		Nieistotne											
Paliwo	Paliwo zalecane	Inne odpowiednie paliwo(-a)	η_s [%]	Emisje z miejscowych ogrzewaczy pomieszczeń przy nominalnej mocy cieplnej				Emisje z miejscowych ogrzewaczy pomieszczeń przy częściowej mocy cieplnej					
				PM	OGC	CO	NOx	PM	OGC	CO	NOx		
				x mg/Nm ³ (13% O ₂)				x mg/Nm ³ (13% O ₂)					
Polana drewna o wilgotności ≤ 25 %	tak	nie	72,9	25	35	1173	81	n/a	n/a	n/a	n/a		
Drewno prasowane o wilgotności < 12 %	nie	nie	n/a	n/a	n/a	n/a	n/a	n/a	n/a	n/a	n/a		
Inna biomasa drzewna	nie	nie	n/a	n/a	n/a	n/a	n/a	n/a	n/a	n/a	n/a		
Biomasa niedrzewna	nie	nie	n/a	n/a	n/a	n/a	n/a	n/a	n/a	n/a	n/a		
Antracyt i węgiel chudy	nie	nie	n/a	n/a	n/a	n/a	n/a	n/a	n/a	n/a	n/a		
Koks metalurgiczny	nie	nie	n/a	n/a	n/a	n/a	n/a	n/a	n/a	n/a	n/a		
Półkoks	nie	nie	n/a	n/a	n/a	n/a	n/a	n/a	n/a	n/a	n/a		
Węgiel kamienny	nie	nie	n/a	n/a	n/a	n/a	n/a	n/a	n/a	n/a	n/a		
Brykiety z węgla brunatnego	nie	nie	n/a	n/a	n/a	n/a	n/a	n/a	n/a	n/a	n/a		
Brykiety z torfu	nie	nie	n/a	n/a	n/a	n/a	n/a	n/a	n/a	n/a	n/a		
Brykiety z mieszanego paliwa kopalnego	nie	nie	n/a	n/a	n/a	n/a	n/a	n/a	n/a	n/a	n/a		
Inne paliwo kopalne	nie	nie	n/a	n/a	n/a	n/a	n/a	n/a	n/a	n/a	n/a		
Brykiety z mieszanki biomasy i paliwa kopalnego	nie	nie	n/a	n/a	n/a	n/a	n/a	n/a	n/a	n/a	n/a		
Inna mieszanka biomasy i paliwa stałego	nie	nie	n/a	n/a	n/a	n/a	n/a	n/a	n/a	n/a	n/a		
Charakterystyka w wypadku eksploatacji przy użyciu wyłącznie paliwa zalecanego													
Parametr	Oznaczenie	Wartość	Jednostka	Parametr	Oznaczenie	Wartość	Jednostka						
Moc cieplna				Sprawność użytkowa (wartość opałowa w stanie roboczym)									
Nominalna moc cieplna	P_{nom}	7,8	kW	Sprawność użytkowa przy nominalnej mocy cieplnej	$\eta_{th, nom}$	82,9	%						
Częściowa moc cieplna	P_{part}	[N.A.]	kW	Sprawność użytkowa przy częściowej mocy cieplnej	$\eta_{th, part}$	[N.A.]	%						
Zużycie energii elektrycznej na potrzeby własne				Rodzaj mocy cieplnej / regulacja temperatury w pomieszczeniu									
Przy nominalnej mocy cieplnej	$e_{l, max}$	[N.A.]	kW	Jednostopniowa moc cieplna bez regulacji temperatury w pomieszczeniu			tak						
Przy częściowej mocy cieplnej	$e_{l, part}$	[N.A.]	kW	Co najmniej dwa ręczne stopnie bez regulacji temperatury w pomieszczeniu			nie						
W trybie czuwania	$e_{l, sb}$	[N.A.]	kW	Mechaniczna regulacja temperatury w pomieszczeniu za pomocą termostatu			nie						
				Elektroniczna regulacja temperatury w pomieszczeniu								nie	
				Elektroniczna regulacja temperatury w pomieszczeniu i sterownik dobowy								nie	
				Elektroniczna regulacja temperatury w pomieszczeniu i sterownik tygodniowy								nie	
				Inne opcje regulacji									
				Regulacja temperatury w pomieszczeniu z wykrywaniem obecności								nie	
Regulacja temperatury w pomieszczeniu z wykrywaniem otwartego okna								nie					
Opcja regulacji na odległość								nie					
Zapotrzebowanie na energię stałego płomienia pilotującego													
Zapotrzebowanie na energię płomienia pilotującego	P_{pilot}	[N.A.]	kW										
Uwagi dotyczące instalacji i konserwacji				Przeczytaj i przestrzegaj ogólnych instrukcji! Przestrzegaj odległości od materiałów palnych i ochrony przeciwpożarowej! Do produktu musi dopływać odpowiednia ilość powietrza do spalania! Wymiennik ciepła ciepłej wody użytkowej można uruchomić tylko wtedy, gdy wszystkie urządzenia zabezpieczające są sprawne!									
Dane teleadresowe				ROMOTOP spol. s r.o., Komenského 325, 742 01 Suchdol nad Odrou, Czech Republic www.romotop.com									
				  Ing. Vladimír Krajiček Szef produktu i innowacji									
Suchdol nad Odrou, 22. 06. 2023													



Beszállító	ROMOTOP spol. s r.o., Komenského 325, 742 01 Suchdol nad Odrou, Czech Republic										
Alkalmazott harmonizált szabvány	EN 13229:2001/A2:2004/AC:2007										
A vizsgálati jelentés száma	30-13108-T / 2016-08-30										
Bejelentett szervezet	NB1015, Strojírenský zkušební ústav, s.p., Hudcova 424/56b, 62100 Brno										
A helyi szilárd tüzelőanyaggal működő fűtőberendezések műszaki paraméterei											
Modellazonosító(k)	HEAT C 3G L 65.52.31.24										
Közvetett fűtési képesség	Nem										
Közvetlen hőteljesítmény	7,8										kW
Közvetett hőteljesítmény	Nem releváns										
Tüzelőanyag	Optimális tüzelőanyag	További alkalmas tüzelőanyag(ok)	η_s [%]	Kibocsátások helyiségfűtés során, a névleges hőteljesítményen				Kibocsátások helyiségfűtés során, a részlegesen hőteljesítményen			
				PM	OGC	CO	NOx	PM	OGC	CO	NOx
				x mg/Nm ³ (13% O ₂)				x mg/Nm ³ (13% O ₂)			
Tűzifa, legfeljebb 25 % nedvességtartalommal	igen	nem	72,9	25	35	1173	81	n/a	n/a	n/a	n/a
Préselt faanyag, 12 %-nál kisebb nedvességtartalommal	nem	nem	n/a	n/a	n/a	n/a	n/a	n/a	n/a	n/a	n/a
Más fás biomassa	nem	nem	n/a	n/a	n/a	n/a	n/a	n/a	n/a	n/a	n/a
Nem fás biomassa	nem	nem	n/a	n/a	n/a	n/a	n/a	n/a	n/a	n/a	n/a
Antracit és száraz összesülő kazánszén	nem	nem	n/a	n/a	n/a	n/a	n/a	n/a	n/a	n/a	n/a
Kőszénkocsz	nem	nem	n/a	n/a	n/a	n/a	n/a	n/a	n/a	n/a	n/a
Félkocsz	nem	nem	n/a	n/a	n/a	n/a	n/a	n/a	n/a	n/a	n/a
Bitumenes kőszén	nem	nem	n/a	n/a	n/a	n/a	n/a	n/a	n/a	n/a	n/a
Barnaszén brikett, lignitbrikett	nem	nem	n/a	n/a	n/a	n/a	n/a	n/a	n/a	n/a	n/a
Tőzegbrikett	nem	nem	n/a	n/a	n/a	n/a	n/a	n/a	n/a	n/a	n/a
Fosszilis tüzelőanyagok keverékéből készült brikett	nem	nem	n/a	n/a	n/a	n/a	n/a	n/a	n/a	n/a	n/a
Más fosszilis tüzelőanyag	nem	nem	n/a	n/a	n/a	n/a	n/a	n/a	n/a	n/a	n/a
Biomassa és fosszilis tüzelőanyag keverékéből készült brikett	nem	nem	n/a	n/a	n/a	n/a	n/a	n/a	n/a	n/a	n/a
Biomassából és szilárd tüzelőanyagból álló más keverék	nem	nem	n/a	n/a	n/a	n/a	n/a	n/a	n/a	n/a	n/a
A kizárólag az optimális tüzelőanyaggal üzemeltetett termék jellemzői											
Jellemző	Jel	Érték	Mértékegység	Jellemző	Jel	Érték	Mértékegység				
Hőteljesítmény				Hatásfok (eredeti fűtőérték)							
Névleges hőteljesítmény	P_{nom}	7,8	kW	A névleges hőteljesítményhez tartozó hatásfok	$\eta_{th,nom}$	82,9	%				
Részlegesen hőteljesítmény	P_{part}	[N.A.]	kW	A részlegesen hőteljesítményhez tartozó hatásfok	$\eta_{th,part}$	[N.A.]	%				
Kiegészítő villamosenergia-fogyasztás				A teljesítmény, illetve a beltéri hőmérséklet szabályozásának típusa							
A névleges hőteljesítményen	eI_{max}	[N.A.]	kW	Egyetlen állás, beltéri hőmérséklet- szabályozás nélkül			igen				
A részlegesen hőteljesítményen	eI_{part}	[N.A.]	kW	Két vagy több kézi szabályozású állás, beltéri hőmérséklet-szabályozás nélkül			nem				
Készenléti üzemmódban	eI_{SB}	[N.A.]	kW	Mechanikus termosztátos beltéri hőmérséklet-szabályozás			nem				
				Elektronikus beltéri hőmérséklet-szabályozás			nem				
				Elektronikus beltéri hőmérséklet-szabályozás és napszak szerinti szabályozás			nem				
				Elektronikus beltéri hőmérséklet-szabályozás és heti szabályozás			nem				
				Más szabályozási lehetőségek							
				Beltéri hőmérséklet-szabályozás jelenlét-érzékeléssel			nem				
				Beltéri hőmérséklet-szabályozás nyitottablak-érzékeléssel			nem				
				Távszabályozási lehetőség			nem				
Az állandó gyújtóláng energiaigénye											
A gyújtóláng energiaigénye	P_{pilot}	[N.A.]	kW								
Telepítési és karbantartási utasítások	Olvassa el az általános utasításokat, és kövesse azokat! Tartsa be az éghető anyagoktól való távolságokat és a tűzvédelmet! A termékbe elegendő égési levegőnek kell áramolnia! A melegvíz-hőcserélővel ellátott terméket csak akkor szabad üzembe helyezni, ha minden biztonsági berendezés működik!										
Kapcsolatfelvételi adatok	ROMOTOP spol. s r.o., Komenského 325, 742 01 Suchdol nad Odrou, Czech Republic www.romotop.com										
 Ing. Vladimír Krajiček Termék- és innovációs menedzser											
Suchdol nad Odrou, 22. 06. 2023											



Supplier		ROMOTOP spol. s r.o., Komenského 325, 742 01 Suchdol nad Odrou, Czech Republic									
Applied harmonised standard		EN 13229:2001/A2:2004/AC:2007									
Test report number		30-13108-T / 2016-08-30									
Notified body		NB1015, Strojírenský zkušební ústav, s.p., Hudcova 424/56b, 62100 Brno									
Technical parameters for single room heaters for solid fuels											
Model identifier(s)		HEAT C 3G L 65.52.31.24									
Indirect heating functionality		No									
Direct heat output		7,8									kW
Indirect heat output		Not relevant									kW
Fuel	Preferred fuel	Other suitable fuel(s)	η_s [%]	Space heating emissions at nominal heat output				Space heating emissions at part load heat output			
				PM	OGC	CO	NO _x	PM	OGC	CO	NO _x
				x mg/Nm ³ (13% O ₂)				x mg/Nm ³ (13% O ₂)			
Wood logs with moisture content ≤ 25 %	yes	no	72,9	25	35	1173	81	n/a	n/a	n/a	n/a
Compressed wood with moisture content < 12 %	no	no	n/a	n/a	n/a	n/a	n/a	n/a	n/a	n/a	n/a
Other woody biomass	no	no	n/a	n/a	n/a	n/a	n/a	n/a	n/a	n/a	n/a
Non-woody biomass	no	no	n/a	n/a	n/a	n/a	n/a	n/a	n/a	n/a	n/a
Anthracite and dry steam coal	no	no	n/a	n/a	n/a	n/a	n/a	n/a	n/a	n/a	n/a
Hard coke	no	no	n/a	n/a	n/a	n/a	n/a	n/a	n/a	n/a	n/a
Low temperature coke	no	no	n/a	n/a	n/a	n/a	n/a	n/a	n/a	n/a	n/a
Bituminous coal	no	no	n/a	n/a	n/a	n/a	n/a	n/a	n/a	n/a	n/a
Lignite briquettes	no	no	n/a	n/a	n/a	n/a	n/a	n/a	n/a	n/a	n/a
Peat briquettes	no	no	n/a	n/a	n/a	n/a	n/a	n/a	n/a	n/a	n/a
Blended fossil fuel briquettes	no	no	n/a	n/a	n/a	n/a	n/a	n/a	n/a	n/a	n/a
Other fossil fuel	no	no	n/a	n/a	n/a	n/a	n/a	n/a	n/a	n/a	n/a
Blended biomass and fossil fuel briquettes	no	no	n/a	n/a	n/a	n/a	n/a	n/a	n/a	n/a	n/a
Other blend of biomass and solid fuel	no	no	n/a	n/a	n/a	n/a	n/a	n/a	n/a	n/a	n/a
Characteristics when operating with the preferred fuel only											
Item	Symbol	Value	Unit	Item	Symbol	Value	Unit				
Heat output				Useful efficiency (NCV as received)							
Nominal heat output	P_{nom}	7,8	kW	Useful efficiency at nominal heat output	$\eta_{th, nom}$	82,9	%				
Part load heat output	P_{part}	[N.A.]	kW	Useful efficiency at part load heat output	$\eta_{th, part}$	[N.A.]	%				
Auxiliary electricity consumption				Type of heat output / room temperature control							
At nominal heat output	$e_{l, max}$	[N.A.]	kW	Single stage heat output, no room temperature control			yes				
At part load heat output	$e_{l, part}$	[N.A.]	kW	Two or more manual stages, no room temperature control			no				
In standby mode	$e_{l, sb}$	[N.A.]	kW	With mechanic thermostat room temperature control			no				
				With electronic room temperature control			no				
				With electronic room temperature control plus day timer			no				
				With electronic room temperature control plus week timer			no				
				Other control options							
				Room temperature control, with presence detection			no				
				Room temperature control, with open window detection			no				
				With distance control option			no				
Permanent pilot flame power requirement											
Pilot flame power requirement	P_{pilot}	[N.A.]	kW								
Installation and maintenance instructions				Please read and follow the installation and operating instructions! Distances to combustible components and fire protection must be observed! Sufficient combustion air must be able to flow to the fireplace! Heating devices with water technology may only be put into operation if all safety devices are operational and functional!							
Contact details				ROMOTOP spol. s r.o., Komenského 325, 742 01 Suchdol nad Odrou, Czech Republic www.romotop.com							
				  Ing. Vladimír Krajiček Product and Innovation Manager							
Suchdol nad Odrou, 22. 06. 2023											



Lieferant				ROMOTOP spol. s r.o., Komenského 325, 742 01 Suchdol nad Odrou, Czech Republic							
Angewandte harmonisierte Norm				EN 13229:2001/A2:2004/AC:2007							
Prüfberichtsnummer				30-13108-T / 2016-08-30							
Notifizierte Stelle				NB1015, Strojírenský zkušební ústav, s.p., Hudcova 424/56b, 62100 Brno							
Technische Parameter für Einzelraumheizgeräte für feste Brennstoffe											
Modellkennung(en)				HEAT C 3G L 65.52.31.24							
Indirekte Heizfunktion				Nein							
Direkte Wärmeleistung				7,8 kW							
Indirekte Wärmeleistung				Nicht relevant kW							
Brennstoff	Bevorzugter Brennstoff	Sonstige(r) geeignete(r) Brennstoff(e)	η_s [%]	Raumheizungs-Emissionen bei Nennwärmeleistung				Raumheizungs-Emissionen bei Teillastleistung			
				PM	OGC	CO	NOx	PM	OGC	CO	NOx
				x mg/Nm ³ (13% O ₂)				x mg/Nm ³ (13% O ₂)			
Scheitholz, Feuchtigkeitsgehalt ≤ 25 %	ja	nein	72,9	25	35	1173	81	n/a	n/a	n/a	n/a
Pressholz, Feuchtigkeitsgehalt < 12 %	nein	nein	n/a	n/a	n/a	n/a	n/a	n/a	n/a	n/a	n/a
Sonstige holzartige Biomasse	nein	nein	n/a	n/a	n/a	n/a	n/a	n/a	n/a	n/a	n/a
Nicht-holzartige Biomasse	nein	nein	n/a	n/a	n/a	n/a	n/a	n/a	n/a	n/a	n/a
Anthrazit und Trockendampfkohle	nein	nein	n/a	n/a	n/a	n/a	n/a	n/a	n/a	n/a	n/a
Steinkohlenkoks	nein	nein	n/a	n/a	n/a	n/a	n/a	n/a	n/a	n/a	n/a
Schwelkoks	nein	nein	n/a	n/a	n/a	n/a	n/a	n/a	n/a	n/a	n/a
Bituminöse Kohle	nein	nein	n/a	n/a	n/a	n/a	n/a	n/a	n/a	n/a	n/a
Braunkohlenbriketts	nein	nein	n/a	n/a	n/a	n/a	n/a	n/a	n/a	n/a	n/a
Torfbriketts	nein	nein	n/a	n/a	n/a	n/a	n/a	n/a	n/a	n/a	n/a
Briketts aus einer Mischung aus fossilen Brennstoffen	nein	nein	n/a	n/a	n/a	n/a	n/a	n/a	n/a	n/a	n/a
Sonstige fossile Brennstoffe	nein	nein	n/a	n/a	n/a	n/a	n/a	n/a	n/a	n/a	n/a
Briketts aus einer Mischung aus Biomasse und fossilen Brennstoffen	nein	nein	n/a	n/a	n/a	n/a	n/a	n/a	n/a	n/a	n/a
Sonstige Mischung aus Biomasse und festen Brennstoffen	nein	nein	n/a	n/a	n/a	n/a	n/a	n/a	n/a	n/a	n/a
Eigenschaften beim Betrieb mit dem bevorzugten Brennstoff											
Angabe	Symbol	Wert	Einheit	Angabe	Symbol	Wert	Einheit				
Wärmeleistung				Brennstoff-Wirkungsgrad (auf der Grundlage des NCV)							
Nennwärmeleistung	P_{nom}	7,8	kW	Brennstoff-Wirkungsgrad bei Nenn-wärmeleistung	$\eta_{th,nom}$	82,9	%				
Teillastleistung	P_{part}	[N.A.]	kW	Brennstoff-Wirkungsgrad bei Teillastleistung	$\eta_{th,part}$	[N.A.]	%				
Hilfsstromverbrauch				Art der Wärmeleistung / Raumtemperaturkontrolle							
Bei Nennwärmeleistung	$e_{l,max}$	[N.A.]	kW	Einstufige Wärmeleistung, keine Raumtemperaturkontrolle			ja				
Bei Teillastleistung	$e_{l,part}$	[N.A.]	kW	Zwei oder mehr manuelle Stufen, keine Raumtemperaturkontrolle			nein				
Im Bereitschaftszustand	$e_{l,SB}$	[N.A.]	kW	Raumtemperaturkontrolle mittels eines mechanischen Thermostats			nein				
				Mit elektronischer Raumtemperaturkontrolle			nein				
				Mit elektronischer Raumtemperaturkontrolle und Tageszeitregelung			nein				
				Mit elektronischer Raumtemperaturkontrolle und Wochentagsregelung			nein				
				Sonstige Regelungsoptionen							
				Raumtemperaturkontrolle mit Präsenzerkennung			nein				
				Raumtemperaturkontrolle mit Erkennung offener Fenster			nein				
				Mit Fernbedienungsoption			nien				
Leistungsbedarf der Pilotflamme											
Leistungsbedarf der Pilotflamme	P_{pilot}	[N.A.]	kW								
Hinweise zu Installation und Wartung				Bitte lesen und befolgen Sie die Aufstell- und Bedienungsanleitung! Abstände zu brennbaren Bauteilen sowie Brandschutz müssen eingehalten werden! Der Feuerstätte muss ausreichend Verbrennungsluft zuströmen können! Heizgeräte mit Wassertechnik dürfen nur in Betrieb genommen werden, wenn alle Sicherheitseinrichtungen betriebsbereit und funktionsfähig sind!							
Kontaktdaten				ROMOTOP spol. s r.o., Komenského 325, 742 01 Suchdol nad Odrou, Czech Republic www.romotop.com							
Suchdol nad Odrou, 22. 06. 2023				  Ing. Vladimír Krajiček Product und -Innovationleiter							



Fournisseur		ROMOTOP spol. s r.o., Komenského 325, 742 01 Suchdol nad Odrou, Czech Republic									
Norme harmonisée appliquée		EN 13229:2001/A2:2004/AC:2007									
Numéro du rapport d'essai		30-13108-T / 2016-08-30									
Organisme notifié		NB1015, Strojírenský zkušební ústav, s.p., Hudcova 424/56b, 62100 Brno									
Paramètres techniques pour les appareils de chauffage individuel à combustible solide											
Référence(s) du modèle		HEAT C 3G L 65.52.31.24									
Fonction de chauffage indirect		Non									
Puissance thermique directe		7,8 kW									
Puissance thermique indirecte		Non pertinent kW									
Combustible	Preferované palivo	Autre(s) combustible(s) admissible(s)	η_s [%]	Émissions dues au chauffage des locaux à la puissance thermique nominale				Émissions dues au chauffage des locaux à la puissance thermique partielle			
				PM	OGC	CO	NOx	PM	OGC	CO	NOx
				x mg/Nm ³ (13% O ₂)				x mg/Nm ³ (13% O ₂)			
Bûches de bois ayant un taux d'humidité ≤ 25 %	oui	non	72,9	25	35	1173	81	n/a	n/a	n/a	n/a
Bois comprimé ayant un taux d'humidité < 12 %	non	non	n/a	n/a	n/a	n/a	n/a	n/a	n/a	n/a	n/a
Autre biomasse ligneuse	non	non	n/a	n/a	n/a	n/a	n/a	n/a	n/a	n/a	n/a
Biomasse non ligneuse	non	non	n/a	n/a	n/a	n/a	n/a	n/a	n/a	n/a	n/a
Anthracite et charbon maigre	non	non	n/a	n/a	n/a	n/a	n/a	n/a	n/a	n/a	n/a
Coke de houille	non	non	n/a	n/a	n/a	n/a	n/a	n/a	n/a	n/a	n/a
Semi-coke	non	non	n/a	n/a	n/a	n/a	n/a	n/a	n/a	n/a	n/a
Charbon bitumeux	non	non	n/a	n/a	n/a	n/a	n/a	n/a	n/a	n/a	n/a
Briquettes de lignite	non	non	n/a	n/a	n/a	n/a	n/a	n/a	n/a	n/a	n/a
Briquettes de tourbe	non	non	n/a	n/a	n/a	n/a	n/a	n/a	n/a	n/a	n/a
Briquettes constituées d'un mélange de combustibles fossiles	non	non	n/a	n/a	n/a	n/a	n/a	n/a	n/a	n/a	n/a
Autre combustible fossile	non	non	n/a	n/a	n/a	n/a	n/a	n/a	n/a	n/a	n/a
Briquettes constituées d'un mélange de biomasse et de combustible fossile	non	non	n/a	n/a	n/a	n/a	n/a	n/a	n/a	n/a	n/a
Autre mélange de biomasse et de combustible solide	non	non	n/a	n/a	n/a	n/a	n/a	n/a	n/a	n/a	n/a
Caractéristiques pour une utilisation avec le combustible de référence											
Caractéristique	Symbole	Valeur	Unité	Caractéristique	Symbole	Valeur	Unité				
Puissance thermique				Rendement utile (PCI brut)							
Puissance thermique nominale	P_{nom}	7,8	kW	Rendement utile à la puissance thermique nominale	$\eta_{th,nom}$	82,9	%				
Puissance thermique partielle	P_{part}	[N.A.]	kW	Rendement utile à la puissance thermique partielle	$\eta_{th,part}$	[N.A.]	%				
Consommation d'électricité auxiliaire				Type de contrôle de la puissance thermique / de la température de la pièce							
À la puissance thermique nominale	$e_{l,max}$	[N.A.]	kW	Contrôle de la puissance thermique à un palier, pas de contrôle de la température de la pièce			oui				
À la puissance thermique partielle	$e_{l,part}$	[N.A.]	kW	Contrôle à deux ou plusieurs paliers manuels, pas de contrôle de la température de la pièce			non				
En mode veille	$e_{l,SB}$	[N.A.]	kW	Contrôle de la température de la pièce avec thermostat mécanique			non				
				Contrôle électronique de la température de la pièce			non				
				Contrôle électronique de la température de la pièce et programmeur journalier			non				
				Contrôle électronique de la température de la pièce et programmeur hebdomadaire			non				
				Autres options de contrôle							
				Contrôle de la température de la pièce, avec détecteur de présence			non				
				Contrôle de la température de la pièce, avec détecteur de fenêtre ouverte			non				
				Contrôle à distance			non				
Puissance requise par la veilleuse permanente											
Puissance requise par la veilleuse	P_{pilot}	[N.A.]	kW								
Instructions d'installation et d'entretien				Veuillez lire attentivement les instructions d'installation et d'utilisation et respecter les! Les distances par rapport aux éléments combustibles et la protection contre le feu doivent être respectées! L'air de combustion doit circuler en quantité suffisante dans le produit! Le produit échangeur d'eau chaude ne doit être mis en service que si tous les dispositifs de sécurité sont fonctionnels!							
Coordonnées de contact				ROMOTOP spol. s r.o., Komenského 325, 742 01 Suchdol nad Odrou, Czech Republic www.romotop.com							
				  Ing. Vladimír Krajiček Directeur produits et innovation							
Suchdol nad Odrou, 22. 06. 2023											

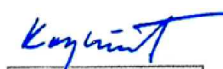

Fornitore		ROMOTOP spol. s r.o., Komenského 325, 742 01 Suchdol nad Odrou, Czech Republic									
Norme armonizzate applicate		EN 13229:2001/A2:2004/AC:2007									
Numero del rapporto di prova		30-13108-T / 2016-08-30									
Organismo notificato		NB1015, Strojírenský zkušební ústav, s.p., Hudcova 424/56b, 62100 Brno									
Parametri tecnici per riscaldatori monoblocco per combustibili solidi											
Identificativo del modello		HEAT C 3G L 65.52.31.24									
Funzionalità di riscaldamento indiretto		No									
Potenza termica diretta		7,8									kW
Potenza termica indiretta		Non pertinente									kW
Combustibile	Combustibile preferito	Altri combustibili idonei	η_s [%]	Emissioni dovute al riscaldamento d'ambiente alla potenza termica nominale				Emissioni dovute al riscaldamento d'ambiente alla potenza termica parziale			
				PM	OGC	CO	NOx	PM	OGC	CO	NOx
				x mg/Nm ³ (13% O ₂)				x mg/Nm ³ (13% O ₂)			
Ceppi di legno con tenore di umidità ≤ 25 %	si	no	72,9	25	35	1173	81	n/a	n/a	n/a	n/a
Legno compresso con tenore di umidità < 12 %	no	no	n/a	n/a	n/a	n/a	n/a	n/a	n/a	n/a	n/a
Altra biomassa legnosa	no	no	n/a	n/a	n/a	n/a	n/a	n/a	n/a	n/a	n/a
Biomassa non legnosa	no	no	n/a	n/a	n/a	n/a	n/a	n/a	n/a	n/a	n/a
Antracite e carbone secco	no	no	n/a	n/a	n/a	n/a	n/a	n/a	n/a	n/a	n/a
Coke metallurgico	no	no	n/a	n/a	n/a	n/a	n/a	n/a	n/a	n/a	n/a
Coke a bassa temperatura	no	no	n/a	n/a	n/a	n/a	n/a	n/a	n/a	n/a	n/a
Carbone bituminoso	no	no	n/a	n/a	n/a	n/a	n/a	n/a	n/a	n/a	n/a
Mattonelle di lignite	no	no	n/a	n/a	n/a	n/a	n/a	n/a	n/a	n/a	n/a
Mattonelle di torba	no	no	n/a	n/a	n/a	n/a	n/a	n/a	n/a	n/a	n/a
Mattonelle di miscela di combustibile fossile	no	no	n/a	n/a	n/a	n/a	n/a	n/a	n/a	n/a	n/a
Altro combustibile fossile	no	no	n/a	n/a	n/a	n/a	n/a	n/a	n/a	n/a	n/a
Mattonelle di miscela di biomassa e combustibile fossile	no	no	n/a	n/a	n/a	n/a	n/a	n/a	n/a	n/a	n/a
Altra miscela di biomassa e combustibile solido	no	no	n/a	n/a	n/a	n/a	n/a	n/a	n/a	n/a	n/a
Caratteristiche quando l'apparecchio è in funzione unicamente con il combustibile preferito											
Voce	Simbolo	Valore	Unità	Voce	Simbolo	Valore	Unità				
Potenza termica				Efficienza utile (NCV ricevuto)							
Potenza termica nominale	P_{nom}	7,8	kW	Efficienza utile alla potenza termica nominale	$\eta_{th,nom}$	82,9	%				
Potenza termica parziale	P_{part}	[N.A.]	kW	Efficienza utile alla potenza termica parziale	$\eta_{th,part}$	[N.A.]	%				
Consumo ausiliario di energia elettrica				Tipo di potenza termica / controllo della temperatura ambiente							
Alla potenza termica nominale	$e_{l,max}$	[N.A.]	kW	Potenza termica a fase unica senza controllo della temperatura ambiente			si				
Alla potenza termica parziale	$e_{l,part}$	[N.A.]	kW	Due o più fasi manuali senza controllo della temperatura ambiente			no				
In modo stand-by	$e_{l,SB}$	[N.A.]	kW	Con controllo della temperatura ambiente tramite termostato meccanico			no				
				Con controllo elettronico della temperatura ambiente			no				
				Con controllo elettronico della temperatura ambiente e temporizzatore giornaliero			no				
				Con controllo elettronico della temperatura ambiente e temporizzatore settimanale			no				
				Altre opzioni di controllo							
				Controllo della temperatura ambiente con rilevamento di presenza			no				
				Controllo della temperatura ambiente con rilevamento di finestre aperte			no				
				Con opzione di controllo a distanza			no				
Potenza necessaria per la fiamma pilota permanente											
Potenza necessaria per la fiamma pilota	P_{pilot}	[N.A.]	kW								
Istruzioni per l'installazione e la manutenzione				<p>Leggere attentamente e seguire le istruzioni generali!</p> <p>Rispettare le distanze dai materiali combustibili e dalla protezione antincendio!</p> <p>Nel prodotto deve affluire una quantità sufficiente di aria di combustione!</p> <p>Lo scambiatore di calore per acqua calda può essere messo in funzione solo se tutti i dispositivi di sicurezza sono funzionanti!</p>							
Contatti				ROMOTOP spol. s r.o., Komenského 325, 742 01 Suchdol nad Odrou, Czech Republic www.romotop.com							
				  Ing. Vladimír Krajiček Responsabile sviluppo e innovazione prodotti							
Suchdol nad Odrou, 22. 06. 2023											


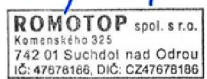
Dobavitelj		ROMOTOP spol. s r.o., Komenského 325, 742 01 Suchdol nad Odrou, Czech Republic									
Uporabljeni harmonizirani standard		EN 13229:2001/A2:2004/AC:2007									
Številka poročila o preskusu		30-13108-T / 2016-08-30									
Priglašeni organ		NB1015, Strojirenský zkušební ústav, s.p., Hudcova 424/56b, 62100 Brno									
Tehnični parametri enosobnih grelnikov na trda goriva											
Številka in oznaka modela		HEAT C 3G L 65.52.31.24									
Funkcionalnost posrednega ogrevanja		Ne									
Neposredna toplotna moč		7,8									kW
Posredna toplotna moč		Navedba ni smiselna									kW
Gorivo	Prednostno gorivo	Druga primerna goriva	η_s [%]	Emisije pri ogrevanju prostorov pri nazivni toplotni moči				Emisije pri ogrevanju prostorov pri delni obremenitvi toplotne moči			
				PM	OGC	CO	NOx	PM	OGC	CO	NOx
				x mg/Nm ³ (13% O ₂)				x mg/Nm ³ (13% O ₂)			
Lesena polena z vsebnostjo vlage ≤ 25 %	da	ne	72,9	25	35	1173	81	n.s.	n.s.	n.s.	n.s.
Stisnjen les z vsebnostjo vlage < 12 %	ne	ne	n.s.	n.s.	n.s.	n.s.	n.s.	n.s.	n.s.	n.s.	n.s.
Druga lesna biomasa	ne	ne	n.s.	n.s.	n.s.	n.s.	n.s.	n.s.	n.s.	n.s.	n.s.
Nelesna biomasa	ne	ne	n.s.	n.s.	n.s.	n.s.	n.s.	n.s.	n.s.	n.s.	n.s.
Suhi in antracitni premog	ne	ne	n.s.	n.s.	n.s.	n.s.	n.s.	n.s.	n.s.	n.s.	n.s.
Trdi koks	ne	ne	n.s.	n.s.	n.s.	n.s.	n.s.	n.s.	n.s.	n.s.	n.s.
Nizkotemperaturni koks	ne	ne	n.s.	n.s.	n.s.	n.s.	n.s.	n.s.	n.s.	n.s.	n.s.
Bitumenski premog	ne	ne	n.s.	n.s.	n.s.	n.s.	n.s.	n.s.	n.s.	n.s.	n.s.
Briketi iz lignita	ne	ne	n.s.	n.s.	n.s.	n.s.	n.s.	n.s.	n.s.	n.s.	n.s.
Šotni briketi	ne	ne	n.s.	n.s.	n.s.	n.s.	n.s.	n.s.	n.s.	n.s.	n.s.
Mešani briketi iz fosilnih goriv	ne	ne	n.s.	n.s.	n.s.	n.s.	n.s.	n.s.	n.s.	n.s.	n.s.
Druga fosilna goriva	ne	ne	n.s.	n.s.	n.s.	n.s.	n.s.	n.s.	n.s.	n.s.	n.s.
Briketi iz mešanice biomase in fosilnih goriv	ne	ne	n.s.	n.s.	n.s.	n.s.	n.s.	n.s.	n.s.	n.s.	n.s.
Druge mešanice biomase in trdnih goriv	ne	ne	n.s.	n.s.	n.s.	n.s.	n.s.	n.s.	n.s.	n.s.	n.s.
Lastnosti pri obratovanju, samo pri uporabi prednostnega goriva											
Postavka	Simbol	Vrednost	Enota	Postavka	Simbol	Vrednost	Enota				
Toplotna moč				Koristni izkoristek (NCV kot prejeta)							
Nazivna toplotna moč	P_{nom}	7,8	kW	Koristni izkoristek pri nazivni toplotni moči	$\eta_{th, nom}$	82,9	%				
Toplotna moč pri delni obremenitvi	P_{part}	[N.S.]	kW	Koristni izkoristek pri delni obremenitvi toplotne moči	$\eta_{th, part}$	[N.S.]	%				
Dodatna poraba električne energije				Vrsta toplotne moči / regulacija sobne temperature							
Pri nazivni toplotni moči	$e_{l, max}$	[N.S.]	kW	Enostopenjska toplotna moč, brez regulacije sobne temperature			da				
Pri delni obremenitvi toplotne moči	$e_{l, part}$	[N.S.]	kW	Dve ali več stopenj z ročno nastavitvijo, brez nadzora sobne temperature			ne				
V stanju pripravljenosti	$e_{l, SB}$	[N.S.]	kW	Z mehanskim termostatom za nadzor sobne temperature			ne				
				Z elektronskim nadzorom sobne temperature			ne				
				Z elektronskim nadzorom sobne temperature in dnevnim časovnikom			ne				
				Z elektronskim nadzorom sobne temperature in tedenskim časovnikom			ne				
				Druge možnosti nadzora							
				Nadzor sobne temperature z zaznavanjem prisotnosti				ne			
				Nadzor sobne temperature z zaznavo odprtega okna				ne			
				Z možnostjo nadzora razdalje				ne			
Zahteva za stalno moč pilotnega plamena											
Zahtevana moč pilotnega plamena	P_{pilot}	[N.S.]	kW								
Navodila za namestitev in vzdrževanje				Preberite in upoštevajte navodila za uporabo in za namestitev! Predpisane varnostne razdalje in razdalje do gorljivih komponent je potrebno upoštevati! Zadostna količina zraka mora biti dovedena do ognja v kaminu! Ogrevalne naprave s tehnologijo vode je dovoljeno zagnati le, ko vse varnostne naprave brezhibno delujejo!							
Kontaktne podatki				ROMOTOP spol. s r.o., Komenského 325, 742 01 Suchdol nad Odrou, Czech Republic www.romotop.com							
				  Ing. Vladimír Krajiček Produktivni in inovativni vodja							
Suchdol nad Odrou, 22. 06. 2023											

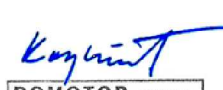

Dodavatel		ROMOTOP spol. s r.o., Komenského 325, 742 01 Suchdol nad Odrou, Czech Republic										
Použitá harmonizovaná norma		EN 13229:2001/A2:2004/AC:2007										
Číslo zkušebního protokolu		30-13108-T / 2016-08-30										
Oznámený subjekt		NB1015, Strojírenský zkušební ústav, s.p., Hudcova 424/56b, 62100 Brno										
Technické parametry lokálních topidel na tuhá paliva												
Identifikační značka modelu		HEAT C 3G L 65.52.31.24 K1										
Funkce nepřímého vytápění		Ne										
Přímý tepelný výkon		7,8									kW	
Nepřímý tepelný výkon		Není relevantní										
Palivo	Preferované palivo	Jiná vhodná paliva	η_s [%]	Emise při vytápění prostorů při jmenovitém tepelném výkonu				Emise při vytápění prostorů při částečném tepelném výkonu				
				PM	OGC	CO	NOx	PM	OGC	CO	NOx	
				x mg/Nm ³ (13% O ₂)				x mg/Nm ³ (13% O ₂)				
Dřevěná polena s obsahem vlhkosti ≤ 25 %	ano	ne	72,9	25	35	1173	81	n/a	n/a	n/a	n/a	
Lisované dřevo s obsahem vlhkosti < 12 %	ne	ne	n/a	n/a	n/a	n/a	n/a	n/a	n/a	n/a	n/a	
Jiná dřevní biomasa	ne	ne	n/a	n/a	n/a	n/a	n/a	n/a	n/a	n/a	n/a	
Nedřevní biomasa	ne	ne	n/a	n/a	n/a	n/a	n/a	n/a	n/a	n/a	n/a	
Antracit a antracitové uhlí	ne	ne	n/a	n/a	n/a	n/a	n/a	n/a	n/a	n/a	n/a	
Vysokoteplotní koks	ne	ne	n/a	n/a	n/a	n/a	n/a	n/a	n/a	n/a	n/a	
Nízkoteplotní koks	ne	ne	n/a	n/a	n/a	n/a	n/a	n/a	n/a	n/a	n/a	
Černé uhlí	ne	ne	n/a	n/a	n/a	n/a	n/a	n/a	n/a	n/a	n/a	
Hnědouhelné brikety	ne	ne	n/a	n/a	n/a	n/a	n/a	n/a	n/a	n/a	n/a	
Rašelinové brikety	ne	ne	n/a	n/a	n/a	n/a	n/a	n/a	n/a	n/a	n/a	
Brikety ze směsi fosilních paliv	ne	ne	n/a	n/a	n/a	n/a	n/a	n/a	n/a	n/a	n/a	
Jiné fosilní palivo	ne	ne	n/a	n/a	n/a	n/a	n/a	n/a	n/a	n/a	n/a	
Brikety ze směsi biomasy a fosilních paliv	ne	ne	n/a	n/a	n/a	n/a	n/a	n/a	n/a	n/a	n/a	
Jiná směs biomasy a fosilních paliv	ne	ne	n/a	n/a	n/a	n/a	n/a	n/a	n/a	n/a	n/a	
Vlastnosti při provozu s preferovaným palivem												
Údaj	Značka	Hodnota	Jednotka	Údaj	Značka	Hodnota	Jednotka	Údaj	Značka	Hodnota	Jednotka	
Tepelný výkon				Užitečná účinnost (NCV v původním stavu)								
Jmenovitý tepelný výkon	P_{nom}	7,8	kW	Užitečná účinnost při jmenovitém tepelném výkonu	$\eta_{th,nom}$	82,9	%					
Částečný tepelný výkon	P_{part}	[N.A.]	kW	Užitečná účinnost při částečném tepelném výkonu	$\eta_{th,part}$	[N.A.]	%					
Spotřeba pomocné elektrické energie				Typ výdeje tepla / regulace teploty v místnosti								
Při jmenovitém tepelném výkonu	$e_{l,max}$	[N.A.]	kW	Jeden stupeň tepelného výkonu, bez regulace teploty v místnosti							ano	
Při částečném tepelném výkonu	$e_{l,part}$	[N.A.]	kW	Dva nebo více ručních stupňů, bez regulace teploty v místnosti							ne	
V pohotovostním režimu	$e_{l,SB}$	[N.A.]	kW	S mechanickým termostatem pro regulaci teploty v místnosti							ne	
				S elektronickou regulací teploty v místnosti								ne
				S elektronickou regulací teploty v místnosti a denním programem								ne
				S elektronickou regulací teploty v místnosti a týdenním programem								ne
				Další možnosti regulace								
				Regulace teploty v místnosti s detekcí přítomnosti osob								ne
				Regulace teploty v místnosti s detekcí otevřeného okna								ne
				S dálkovým ovládáním								ne
Příkon trvale hořícího zapalovacího hořáku												
Příkon trvale hořícího zapalovacího hořáku	P_{pilot}	[N.A.]	kW									
Poznámky k instalaci a údržbě				Přečtěte si všeobecný návod a dodržujte jej! Dodržujte vzdálenosti od hořlavých materiálů a protipožární ochranu! Výrobek musí proudit dostatečné množství spalovacího vzduchu! Výrobek s teplovodním výměníkem smí být uveden do provozu pouze tehdy, jsou-li všechna bezpečnostní zařízení funkční!								
Kontaktní údaje				ROMOTOP spol. s r.o., Komenského 325, 742 01 Suchdol nad Odrou, Czech Republic www.romotop.com								
				  Ing. Vladimír Krajíček Produktový a inovační manažer								
Suchdol nad Odrou, 22. 06. 2023												


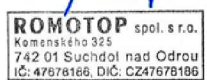
Dodávateľ		ROMOTOP spol. s r.o., Komenského 325, 742 01 Suchdol nad Odrou, Czech Republic										
Použitá harmonizovaná norma		EN 13229:2001/A2:2004/AC:2007										
Číslo skúšobnej správy		30-13108-T / 2016-08-30										
Notifikovaný orgán		NB1015, Strojírenský zkušební ústav, s.p., Hudcova 424/56b, 62100 Brno										
Technické parametre lokálnych ohrievačov na tuhé palivo												
Identifikačný(é) kód(y) modelu		HEAT C 3G L 65.52.31.24 K1										
Funkcia nepriameho vykurovania		Nie										
Priamy tepelný výkon		7,8									kW	
Nepriamy tepelný výkon		Nie je relevantné										kW
Palivo	Uprednostňované palivo	Iné vhodné palivá	η_s [%]	Emisie z vykurovania priestoru pri menovitom tepelnom výkone				Emisie z vykurovania priestoru pri čiastočnom tepelnom výkone				
				PM	OGC	CO	NOx	PM	OGC	CO	NOx	
				x mg/Nm ³ (13% O ₂)				x mg/Nm ³ (13% O ₂)				
Gulatina s obsahom vlhkosti ≤ 25 %	áno	nie	72,9	25	35	1173	81	n/a	n/a	n/a	n/a	
Lisované drevo s obsahom vlhkosti < 12 %	nie	nie	n/a	n/a	n/a	n/a	n/a	n/a	n/a	n/a	n/a	
Iná drevná biomasa	nie	nie	n/a	n/a	n/a	n/a	n/a	n/a	n/a	n/a	n/a	
Nedrevná biomasa	nie	nie	n/a	n/a	n/a	n/a	n/a	n/a	n/a	n/a	n/a	
Antracit a suché koksové uhlie	nie	nie	n/a	n/a	n/a	n/a	n/a	n/a	n/a	n/a	n/a	
Hutnícky koks	nie	nie	n/a	n/a	n/a	n/a	n/a	n/a	n/a	n/a	n/a	
Nízkoteplotný koks	nie	nie	n/a	n/a	n/a	n/a	n/a	n/a	n/a	n/a	n/a	
Bitúmenové uhlie	nie	nie	n/a	n/a	n/a	n/a	n/a	n/a	n/a	n/a	n/a	
Lignitové brikety	nie	nie	n/a	n/a	n/a	n/a	n/a	n/a	n/a	n/a	n/a	
Rašelinové brikety	nie	nie	n/a	n/a	n/a	n/a	n/a	n/a	n/a	n/a	n/a	
Zmiešané brikety z fosílného paliva	nie	nie	n/a	n/a	n/a	n/a	n/a	n/a	n/a	n/a	n/a	
Iné fosílna palivá	nie	nie	n/a	n/a	n/a	n/a	n/a	n/a	n/a	n/a	n/a	
Zmiešaná biomasa a brikety z fosílného paliva	nie	nie	n/a	n/a	n/a	n/a	n/a	n/a	n/a	n/a	n/a	
Iná zmes biomasy a tuhého paliva	nie	nie	n/a	n/a	n/a	n/a	n/a	n/a	n/a	n/a	n/a	
Vlastnosti pri prevádzke s uprednostňovaným palivom												
Položka	Symbol	Hodnota	Jednotka	Položka	Symbol	Hodnota	Jednotka					
Tepelný výkon				Užitočná účinnosť (na základe čistej výhrevnosti)								
Menovitý tepelný výkon	P_{nom}	7,8	kW	Užitočná účinnosť pri menovitom tepelnom výkone	$\eta_{th,nom}$	82,9	%					
Čiastočný tepelný výkon	P_{part}	[N.A.]	kW	Užitočná účinnosť pri čiastočnom tepelnom výkone	$\eta_{th,part}$	[N.A.]	%					
Vlastná spotreba elektrickej energie				Druh ovládania tepelného výkonu / izbovej teploty								
Pri menovitom tepelnom výkone	$e_{l,max}$	[N.A.]	kW	Jednourovňový tepelný výkon bez ovládania izbovej teploty			áno					
Pri čiastočnom tepelnom výkone	$e_{l,part}$	[N.A.]	kW	Dve alebo viac manuálnych úrovní bez ovládania izbovej teploty			nie					
V pohotovostnom režime	$e_{l,SB}$	[N.A.]	kW	S ovládaním izbovej teploty mechanickým termostatom			nie					
				S elektronickým ovládaním izbovej teploty			nie					
				S elektronickým ovládaním izbovej teploty a denným časovačom			nie					
				S elektronickým ovládaním izbovej teploty a týždenným časovačom			nie					
				Ďalšie možnosti ovládania								
				Ovládanie izbovej teploty s detekciou prítomnosti			nie					
				Ovládanie izbovej teploty s detekciou otvoreného okna			nie					
				S možnosťou diaľkového ovládania			nie					
Požiadavka na stálu spotrebu energie zapaľovacieho horáka												
Požiadavka na spotrebu energie zapaľovacieho horáka	P_{pilot}	[N.A.]	kW									
Poznámky k inštalácii a údržbe				Prečítajte si všeobecné pokyny a postupujte podľa nich! Dodržujte vzdialenosti od horľavých materiálov a protipožiarnu ochranu! Výrobkom musí prúdiť dostatočné množstvo spalovacieho vzduchu! Výrobok s výmenníkom tepla sa môže uviesť do prevádzky len vtedy, ak sú všetky bezpečnostné zariadenia funkčné!								
Kontaktné údaje				ROMOTOP spol. s r.o., Komenského 325, 742 01 Suchdol nad Odrou, Czech Republic www.romotop.com								
				  Ing. Vladimír Krajíček Produktový a inovačný manažer								
Suchdol nad Odrou, 22. 06. 2023												



Dostawca		ROMOTOP spol. s r.o., Komenského 325, 742 01 Suchdol nad Odrou, Czech Republic									
Stosowana zharmonizowana norma		EN 13229:2001/A2:2004/AC:2007									
Numer sprawozdania z badania		30-13108-T / 2016-08-30									
Organ notyfikowany		NB1015, Strojírenský zkušební ústav, s.p., Hudcova 424/56b, 62100 Brno									
Parametry techniczne lokalnych ogrzewaczy na paliwa stałe											
Identyfikator(-y) modelu		HEAT C 3G L 65.52.31.24 K1									
Funkcja ogrzewania pośredniego		Nie									
Bezpośrednia moc cieplna		7,8									kW
Pośrednia moc cieplna		Nieistotne									kW
Paliwo	Paliwo zalecane	Inne odpowiednie paliwo(-a)	η_s [%]	Emisje z miejscowych ogrzewaczy pomieszczeń przy nominalnej mocy cieplnej				Emisje z miejscowych ogrzewaczy pomieszczeń przy częściowej mocy cieplnej			
				PM	OGC	CO	NOx	PM	OGC	CO	NOx
				x mg/Nm ³ (13% O ₂)				x mg/Nm ³ (13% O ₂)			
Polana drewna o wilgotności ≤ 25 %	tak	nie	72,9	25	35	1173	81	n/a	n/a	n/a	n/a
Drewno prasowane o wilgotności < 12 %	nie	nie	n/a	n/a	n/a	n/a	n/a	n/a	n/a	n/a	n/a
Inna biomasa drzewna	nie	nie	n/a	n/a	n/a	n/a	n/a	n/a	n/a	n/a	n/a
Biomasa niedrzewna	nie	nie	n/a	n/a	n/a	n/a	n/a	n/a	n/a	n/a	n/a
Antracyt i węgiel chudy	nie	nie	n/a	n/a	n/a	n/a	n/a	n/a	n/a	n/a	n/a
Koks metalurgiczny	nie	nie	n/a	n/a	n/a	n/a	n/a	n/a	n/a	n/a	n/a
Półkoks	nie	nie	n/a	n/a	n/a	n/a	n/a	n/a	n/a	n/a	n/a
Węgiel kamienny	nie	nie	n/a	n/a	n/a	n/a	n/a	n/a	n/a	n/a	n/a
Brykiety z węgla brunatnego	nie	nie	n/a	n/a	n/a	n/a	n/a	n/a	n/a	n/a	n/a
Brykiety z torfu	nie	nie	n/a	n/a	n/a	n/a	n/a	n/a	n/a	n/a	n/a
Brykiety z mieszanego paliwa kopalnego	nie	nie	n/a	n/a	n/a	n/a	n/a	n/a	n/a	n/a	n/a
Inne paliwo kopalne	nie	nie	n/a	n/a	n/a	n/a	n/a	n/a	n/a	n/a	n/a
Brykiety z mieszanki biomasy i paliwa kopalnego	nie	nie	n/a	n/a	n/a	n/a	n/a	n/a	n/a	n/a	n/a
Inna mieszanka biomasy i paliwa stałego	nie	nie	n/a	n/a	n/a	n/a	n/a	n/a	n/a	n/a	n/a
Charakterystyka w wypadku eksploatacji przy użyciu wyłącznie paliwa zalecanego											
Parametr	Oznaczenie	Wartość	Jednostka	Parametr	Oznaczenie	Wartość	Jednostka				
Moc cieplna				Sprawność użytkowa (wartość opałowa w stanie roboczym)							
Nominalna moc cieplna	P_{nom}	7,8	kW	Sprawność użytkowa przy nominalnej mocy cieplnej	$\eta_{th, nom}$	82,9	%				
Częściowa moc cieplna	P_{part}	[N.A.]	kW	Sprawność użytkowa przy częściowej mocy cieplnej	$\eta_{th, part}$	[N.A.]	%				
Zużycie energii elektrycznej na potrzeby własne				Rodzaj mocy cieplnej / regulacja temperatury w pomieszczeniu							
Przy nominalnej mocy cieplnej	$e_{l, max}$	[N.A.]	kW	Jednostopniowa moc cieplna bez regulacji temperatury w pomieszczeniu			tak				
Przy częściowej mocy cieplnej	$e_{l, part}$	[N.A.]	kW	Co najmniej dwa ręczne stopnie bez regulacji temperatury w pomieszczeniu			nie				
W trybie czuwania	$e_{l, sb}$	[N.A.]	kW	Mechaniczna regulacja temperatury w pomieszczeniu za pomocą termostatu			nie				
				Elektroniczna regulacja temperatury w pomieszczeniu			nie				
				Elektroniczna regulacja temperatury w pomieszczeniu i sterownik dobowy			nie				
				Elektroniczna regulacja temperatury w pomieszczeniu i sterownik tygodniowy			nie				
				Inne opcje regulacji							
				Regulacja temperatury w pomieszczeniu z wykrywaniem obecności			nie				
				Regulacja temperatury w pomieszczeniu z wykrywaniem otwartego okna			nie				
				Opcja regulacji na odległość			nie				
Zapotrzebowanie na energię stałego płomienia pilotującego											
Zapotrzebowanie na energię płomienia pilotującego	P_{pilot}	[N.A.]	kW								
Uwagi dotyczące instalacji i konserwacji				Przeczytaj i przestrzegaj ogólnych instrukcji! Przestrzegaj odległości od materiałów palnych i ochrony przeciwpożarowej! Do produktu musi dopływać odpowiednia ilość powietrza do spalania! Wymiennik ciepła ciepłej wody użytkowej można uruchomić tylko wtedy, gdy wszystkie urządzenia zabezpieczające są sprawne!							
Dane teleadresowe				ROMOTOP spol. s r.o., Komenského 325, 742 01 Suchdol nad Odrou, Czech Republic www.romotop.com							
				  Ing. Vladimír Krajiček Szef produktu i innowacji							
Suchdol nad Odrou, 22. 06. 2023											


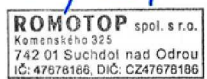
Beszállító		ROMOTOP spol. s r.o., Komenského 325, 742 01 Suchdol nad Odrou, Czech Republic									
Alkalmazott harmonizált szabvány		EN 13229:2001/A2:2004/AC:2007									
A vizsgálati jelentés száma		30-13108-T / 2016-08-30									
Bejelentett szervezet		NB1015, Strojírenský zkušební ústav, s.p., Hudcova 424/56b, 62100 Brno									
A helyi szilárd tüzelőanyaggal működő fűtőberendezések műszaki paraméterei											
Modellazonosító(k)		HEAT C 3G L 65.52.31.24 K1									
Közvetett fűtési képesség		Nem									
Közvetlen hőteljesítmény		7,8									kW
Közvetett hőteljesítmény		Nem releváns									
Tüzelőanyag	Optimális tüzelőanyag	További alkalmas tüzelőanyag(ok)	η_s [%]	Kibocsátások helyiségfűtés során, a névleges hőteljesítményen				Kibocsátások helyiségfűtés során, a részlegesen hőteljesítményen			
				PM	OGC	CO	NOx	PM	OGC	CO	NOx
				x mg/Nm ³ (13% O ₂)				x mg/Nm ³ (13% O ₂)			
Tűzifa, legfeljebb 25 % nedvességtartalommal	igen	nem	72,9	25	35	1173	81	n/a	n/a	n/a	n/a
Préselt faanyag, 12 %-nál kisebb nedvességtartalommal	nem	nem	n/a	n/a	n/a	n/a	n/a	n/a	n/a	n/a	n/a
Más fás biomassa	nem	nem	n/a	n/a	n/a	n/a	n/a	n/a	n/a	n/a	n/a
Nem fás biomassa	nem	nem	n/a	n/a	n/a	n/a	n/a	n/a	n/a	n/a	n/a
Antracit és száraz összesülő kazánszén	nem	nem	n/a	n/a	n/a	n/a	n/a	n/a	n/a	n/a	n/a
Kőszénkocsz	nem	nem	n/a	n/a	n/a	n/a	n/a	n/a	n/a	n/a	n/a
Félkocsz	nem	nem	n/a	n/a	n/a	n/a	n/a	n/a	n/a	n/a	n/a
Bitumenes kőszén	nem	nem	n/a	n/a	n/a	n/a	n/a	n/a	n/a	n/a	n/a
Barnaszén brikett, lignitbrikett	nem	nem	n/a	n/a	n/a	n/a	n/a	n/a	n/a	n/a	n/a
Tőzegbrikett	nem	nem	n/a	n/a	n/a	n/a	n/a	n/a	n/a	n/a	n/a
Fosszilis tüzelőanyagok keverékéből készült brikett	nem	nem	n/a	n/a	n/a	n/a	n/a	n/a	n/a	n/a	n/a
Más fosszilis tüzelőanyag	nem	nem	n/a	n/a	n/a	n/a	n/a	n/a	n/a	n/a	n/a
Biomassa és fosszilis tüzelőanyag keverékéből készült brikett	nem	nem	n/a	n/a	n/a	n/a	n/a	n/a	n/a	n/a	n/a
Biomassából és szilárd tüzelőanyagból álló más keverék	nem	nem	n/a	n/a	n/a	n/a	n/a	n/a	n/a	n/a	n/a
A kizárólag az optimális tüzelőanyaggal üzemeltetett termék jellemzői											
Jellemző	Jel	Érték	Mértékegység	Jellemző	Jel	Érték	Mértékegység				
Hőteljesítmény				Hatásfok (eredeti fűtőérték)							
Névleges hőteljesítmény	P_{nom}	7,8	kW	A névleges hőteljesítményhez tartozó hatásfok	$\eta_{th,nom}$	82,9	%				
Részlegesen hőteljesítmény	P_{part}	[N.A.]	kW	A részlegesen hőteljesítményhez tartozó hatásfok	$\eta_{th,part}$	[N.A.]	%				
Kiegészítő villamosenergia-fogyasztás				A teljesítmény, illetve a beltéri hőmérséklet szabályozásának típusa							
A névleges hőteljesítményen	eI_{max}	[N.A.]	kW	Egyetlen állás, beltéri hőmérséklet- szabályozás nélkül			igen				
A részlegesen hőteljesítményen	eI_{part}	[N.A.]	kW	Két vagy több kézi szabályozású állás, beltéri hőmérséklet-szabályozás nélkül			nem				
Készenléti üzemmódban	eI_{SB}	[N.A.]	kW	Mechanikus termosztátos beltéri hőmérséklet-szabályozás			nem				
				Elektronikus beltéri hőmérséklet-szabályozás			nem				
				Elektronikus beltéri hőmérséklet-szabályozás és napszak szerinti szabályozás			nem				
				Elektronikus beltéri hőmérséklet-szabályozás és heti szabályozás			nem				
				Más szabályozási lehetőségek							
				Beltéri hőmérséklet-szabályozás jelenlét-érzékeléssel			nem				
				Beltéri hőmérséklet-szabályozás nyitottablak-érzékeléssel			nem				
				Távszabályozási lehetőség			nem				
Az állandó gyújtóláng energiaigénye											
A gyújtóláng energiaigénye	P_{pilot}	[N.A.]	kW								
Telepítési és karbantartási utasítások				Olvassa el az általános utasításokat, és kövesse azokat! Tartsa be az éghető anyagoktól való távolságokat és a tűzvédelmet! A termékbe elegendő égési levegőnek kell áramolnia! A melegvíz-hőcserélővel ellátott terméket csak akkor szabad üzembe helyezni, ha minden biztonsági berendezés működik!							
Kapcsolatfelvételi adatok				ROMOTOP spol. s r.o., Komenského 325, 742 01 Suchdol nad Odrou, Czech Republic www.romotop.com							
				  Ing. Vladimír Krajiček Termék- és innovációs menedzser							
Suchdol nad Odrou, 22. 06. 2023											

Supplier		ROMOTOP spol. s r.o., Komenského 325, 742 01 Suchdol nad Odrou, Czech Republic									
Applied harmonised standard		EN 13229:2001/A2:2004/AC:2007									
Test report number		30-13108-T / 2016-08-30									
Notified body		NB1015, Strojírenský zkušební ústav, s.p., Hudcova 424/56b, 62100 Brno									
Technical parameters for single room heaters for solid fuels											
Model identifier(s)		HEAT C 3G L 65.52.31.24 K1									
Indirect heating functionality		No									
Direct heat output		7,8									kW
Indirect heat output		Not relevant									kW
Fuel	Preferred fuel	Other suitable fuel(s)	η_s [%]	Space heating emissions at nominal heat output				Space heating emissions at part load heat output			
				PM	OGC	CO	NOx	PM	OGC	CO	NOx
				x mg/Nm ³ (13% O ₂)				x mg/Nm ³ (13% O ₂)			
Wood logs with moisture content ≤ 25 %	yes	no	72,9	25	35	1173	81	n/a	n/a	n/a	n/a
Compressed wood with moisture content < 12 %	no	no	n/a	n/a	n/a	n/a	n/a	n/a	n/a	n/a	n/a
Other woody biomass	no	no	n/a	n/a	n/a	n/a	n/a	n/a	n/a	n/a	n/a
Non-woody biomass	no	no	n/a	n/a	n/a	n/a	n/a	n/a	n/a	n/a	n/a
Anthracite and dry steam coal	no	no	n/a	n/a	n/a	n/a	n/a	n/a	n/a	n/a	n/a
Hard coke	no	no	n/a	n/a	n/a	n/a	n/a	n/a	n/a	n/a	n/a
Low temperature coke	no	no	n/a	n/a	n/a	n/a	n/a	n/a	n/a	n/a	n/a
Bituminous coal	no	no	n/a	n/a	n/a	n/a	n/a	n/a	n/a	n/a	n/a
Lignite briquettes	no	no	n/a	n/a	n/a	n/a	n/a	n/a	n/a	n/a	n/a
Peat briquettes	no	no	n/a	n/a	n/a	n/a	n/a	n/a	n/a	n/a	n/a
Blended fossil fuel briquettes	no	no	n/a	n/a	n/a	n/a	n/a	n/a	n/a	n/a	n/a
Other fossil fuel	no	no	n/a	n/a	n/a	n/a	n/a	n/a	n/a	n/a	n/a
Blended biomass and fossil fuel briquettes	no	no	n/a	n/a	n/a	n/a	n/a	n/a	n/a	n/a	n/a
Other blend of biomass and solid fuel	no	no	n/a	n/a	n/a	n/a	n/a	n/a	n/a	n/a	n/a
Characteristics when operating with the preferred fuel only											
Item	Symbol	Value	Unit	Item	Symbol	Value	Unit				
Heat output				Useful efficiency (NCV as received)							
Nominal heat output	P_{nom}	7,8	kW	Useful efficiency at nominal heat output	$\eta_{th,nom}$	82,9	%				
Part load heat output	P_{part}	[N.A.]	kW	Useful efficiency at part load heat output	$\eta_{th,part}$	[N.A.]	%				
Auxiliary electricity consumption				Type of heat output / room temperature control							
At nominal heat output	$e_{l,max}$	[N.A.]	kW	Single stage heat output, no room temperature control			yes				
At part load heat output	$e_{l,part}$	[N.A.]	kW	Two or more manual stages, no room temperature control			no				
In standby mode	$e_{l,SB}$	[N.A.]	kW	With mechanic thermostat room temperature control			no				
				With electronic room temperature control			no				
				With electronic room temperature control plus day timer			no				
				With electronic room temperature control plus week timer			no				
				Other control options							
				Room temperature control, with presence detection			no				
				Room temperature control, with open window detection			no				
				With distance control option			no				
Permanent pilot flame power requirement											
Pilot flame power requirement	P_{pilot}	[N.A.]	kW								
Installation and maintenance instructions				Please read and follow the installation and operating instructions! Distances to combustible components and fire protection must be observed! Sufficient combustion air must be able to flow to the fireplace! Heating devices with water technology may only be put into operation if all safety devices are operational and functional!							
Contact details				ROMOTOP spol. s r.o., Komenského 325, 742 01 Suchdol nad Odrou, Czech Republic www.romotop.com							
				  Ing. Vladimír Krajiček Product and Innovation Manager							
Suchdol nad Odrou, 22. 06. 2023											

Lieferant				ROMOTOP spol. s r.o., Komenského 325, 742 01 Suchdol nad Odrou, Czech Republic							
Angewandte harmonisierte Norm				EN 13229:2001/A2:2004/AC:2007							
Prüfberichtsnummer				30-13108-T / 2016-08-30							
Notifizierte Stelle				NB1015, Strojírenský zkušební ústav, s.p., Hudcova 424/56b, 62100 Brno							
Technische Parameter für Einzelraumheizgeräte für feste Brennstoffe											
Modellkennung(en)				HEAT C 3G L 65.52.31.24 K1							
Indirekte Heizfunktion				Nein							
Direkte Wärmeleistung				7,8							kW
Indirekte Wärmeleistung				Nicht relevant							kW
Brennstoff	Bevorzugter Brennstoff	Sonstige(r) geeignete(r) Brennstoff(e)	η_s [%]	Raumheizungs-Emissionen bei Nennwärmeleistung				Raumheizungs-Emissionen bei Teillastleistung			
				PM	OGC	CO	NOx	PM	OGC	CO	NOx
				x mg/Nm ³ (13% O ₂)				x mg/Nm ³ (13% O ₂)			
Scheitholz, Feuchtigkeitsgehalt ≤ 25 %	ja	nein	72,9	25	35	1173	81	n/a	n/a	n/a	n/a
Pressholz, Feuchtigkeitsgehalt < 12 %	nein	nein	n/a	n/a	n/a	n/a	n/a	n/a	n/a	n/a	n/a
Sonstige holzartige Biomasse	nein	nein	n/a	n/a	n/a	n/a	n/a	n/a	n/a	n/a	n/a
Nicht-holzartige Biomasse	nein	nein	n/a	n/a	n/a	n/a	n/a	n/a	n/a	n/a	n/a
Anthrazit und Trockendampfkohle	nein	nein	n/a	n/a	n/a	n/a	n/a	n/a	n/a	n/a	n/a
Steinkohlenkoks	nein	nein	n/a	n/a	n/a	n/a	n/a	n/a	n/a	n/a	n/a
Schwelkoks	nein	nein	n/a	n/a	n/a	n/a	n/a	n/a	n/a	n/a	n/a
Bituminöse Kohle	nein	nein	n/a	n/a	n/a	n/a	n/a	n/a	n/a	n/a	n/a
Braunkohlenbriketts	nein	nein	n/a	n/a	n/a	n/a	n/a	n/a	n/a	n/a	n/a
Torfbriketts	nein	nein	n/a	n/a	n/a	n/a	n/a	n/a	n/a	n/a	n/a
Briketts aus einer Mischung aus fossilen Brennstoffen	nein	nein	n/a	n/a	n/a	n/a	n/a	n/a	n/a	n/a	n/a
Sonstige fossile Brennstoffe	nein	nein	n/a	n/a	n/a	n/a	n/a	n/a	n/a	n/a	n/a
Briketts aus einer Mischung aus Biomasse und fossilen Brennstoffen	nein	nein	n/a	n/a	n/a	n/a	n/a	n/a	n/a	n/a	n/a
Sonstige Mischung aus Biomasse und festen Brennstoffen	nein	nein	n/a	n/a	n/a	n/a	n/a	n/a	n/a	n/a	n/a
Eigenschaften beim Betrieb mit dem bevorzugten Brennstoff											
Angabe	Symbol	Wert	Einheit	Angabe	Symbol	Wert	Einheit				
Wärmeleistung				Brennstoff-Wirkungsgrad (auf der Grundlage des NCV)							
Nennwärmeleistung	P_{nom}	7,8	kW	Brennstoff-Wirkungsgrad bei Nenn-wärmeleistung	$\eta_{th,nom}$	82,9	%				
Teillastleistung	P_{part}	[N.A.]	kW	Brennstoff-Wirkungsgrad bei Teillastleistung	$\eta_{th,part}$	[N.A.]	%				
Hilfsstromverbrauch				Art der Wärmeleistung / Raumtemperaturkontrolle							
Bei Nennwärmeleistung	$e_{l,max}$	[N.A.]	kW	Einstufige Wärmeleistung, keine Raumtemperaturkontrolle			ja				
Bei Teillastleistung	$e_{l,part}$	[N.A.]	kW	Zwei oder mehr manuelle Stufen, keine Raumtemperaturkontrolle			nein				
Im Bereitschaftszustand	$e_{l,SB}$	[N.A.]	kW	Raumtemperaturkontrolle mittels eines mechanischen Thermostats			nein				
				Mit elektronischer Raumtemperaturkontrolle			nein				
				Mit elektronischer Raumtemperaturkontrolle und Tageszeitregelung			nein				
				Mit elektronischer Raumtemperaturkontrolle und Wochentagsregelung			nein				
				Sonstige Regelungsoptionen							
				Raumtemperaturkontrolle mit Präsenzerkennung			nein				
				Raumtemperaturkontrolle mit Erkennung offener Fenster			nein				
				Mit Fernbedienungsoption			nien				
Leistungsbedarf der Pilotflamme											
Leistungsbedarf der Pilotflamme	P_{pilot}	[N.A.]	kW								
Hinweise zu Installation und Wartung				Bitte lesen und befolgen Sie die Aufstell- und Bedienungsanleitung! Abstände zu brennbaren Bauteilen sowie Brandschutz müssen eingehalten werden! Der Feuerstätte muss ausreichend Verbrennungsluft zuströmen können! Heizgeräte mit Wassertechnik dürfen nur in Betrieb genommen werden, wenn alle Sicherheitseinrichtungen betriebsbereit und funktionsfähig sind!							
Kontaktdaten				ROMOTOP spol. s r.o., Komenského 325, 742 01 Suchdol nad Odrou, Czech Republic www.romotop.com							
Suchdol nad Odrou, 22. 06. 2023				  Ing. Vladimír Krajiček Product und -Innovationleiter							

Fournisseur		ROMOTOP spol. s r.o., Komenského 325, 742 01 Suchdol nad Odrou, Czech Republic									
Norme harmonisée appliquée		EN 13229:2001/A2:2004/AC:2007									
Numéro du rapport d'essai		30-13108-T / 2016-08-30									
Organisme notifié		NB1015, Strojírenský zkušební ústav, s.p., Hudcova 424/56b, 62100 Brno									
Paramètres techniques pour les appareils de chauffage individuel à combustible solide											
Référence(s) du modèle		HEAT C 3G L 65.52.31.24 K1									
Fonction de chauffage indirect		Non									
Puissance thermique directe		7,8									kW
Puissance thermique indirecte		Non pertinent									kW
Combustible	Preferované palivo	Autre(s) combustible(s) admissible(s)	η_s [%]	Émissions dues au chauffage des locaux à la puissance thermique nominale				Émissions dues au chauffage des locaux à la puissance thermique partielle			
				PM	OGC	CO	NOx	PM	OGC	CO	NOx
				x mg/Nm ³ (13% O ₂)				x mg/Nm ³ (13% O ₂)			
Bûches de bois ayant un taux d'humidité ≤ 25 %	oui	non	72,9	25	35	1173	81	n/a	n/a	n/a	n/a
Bois comprimé ayant un taux d'humidité < 12 %	non	non	n/a	n/a	n/a	n/a	n/a	n/a	n/a	n/a	n/a
Autre biomasse ligneuse	non	non	n/a	n/a	n/a	n/a	n/a	n/a	n/a	n/a	n/a
Biomasse non ligneuse	non	non	n/a	n/a	n/a	n/a	n/a	n/a	n/a	n/a	n/a
Anthracite et charbon maigre	non	non	n/a	n/a	n/a	n/a	n/a	n/a	n/a	n/a	n/a
Coke de houille	non	non	n/a	n/a	n/a	n/a	n/a	n/a	n/a	n/a	n/a
Semi-coke	non	non	n/a	n/a	n/a	n/a	n/a	n/a	n/a	n/a	n/a
Charbon bitumeux	non	non	n/a	n/a	n/a	n/a	n/a	n/a	n/a	n/a	n/a
Briquettes de lignite	non	non	n/a	n/a	n/a	n/a	n/a	n/a	n/a	n/a	n/a
Briquettes de tourbe	non	non	n/a	n/a	n/a	n/a	n/a	n/a	n/a	n/a	n/a
Briquettes constituées d'un mélange de combustibles fossiles	non	non	n/a	n/a	n/a	n/a	n/a	n/a	n/a	n/a	n/a
Autre combustible fossile	non	non	n/a	n/a	n/a	n/a	n/a	n/a	n/a	n/a	n/a
Briquettes constituées d'un mélange de biomasse et de combustible fossile	non	non	n/a	n/a	n/a	n/a	n/a	n/a	n/a	n/a	n/a
Autre mélange de biomasse et de combustible solide	non	non	n/a	n/a	n/a	n/a	n/a	n/a	n/a	n/a	n/a
Caractéristiques pour une utilisation avec le combustible de référence											
Caractéristique	Symbole	Valeur	Unité	Caractéristique	Symbole	Valeur	Unité				
Puissance thermique				Rendement utile (PCI brut)							
Puissance thermique nominale	P_{nom}	7,8	kW	Rendement utile à la puissance thermique nominale	$\eta_{th,nom}$	82,9	%				
Puissance thermique partielle	P_{part}	[N.A.]	kW	Rendement utile à la puissance thermique partielle	$\eta_{th,part}$	[N.A.]	%				
Consommation d'électricité auxiliaire				Type de contrôle de la puissance thermique / de la température de la pièce							
À la puissance thermique nominale	$e_{l,max}$	[N.A.]	kW	Contrôle de la puissance thermique à un palier, pas de contrôle de la température de la pièce			oui				
À la puissance thermique partielle	$e_{l,part}$	[N.A.]	kW	Contrôle à deux ou plusieurs paliers manuels, pas de contrôle de la température de la pièce			non				
En mode veille	$e_{l,SB}$	[N.A.]	kW	Contrôle de la température de la pièce avec thermostat mécanique			non				
				Contrôle électronique de la température de la pièce			non				
				Contrôle électronique de la température de la pièce et programmeur journalier			non				
				Contrôle électronique de la température de la pièce et programmeur hebdomadaire			non				
				Autres options de contrôle							
				Contrôle de la température de la pièce, avec détecteur de présence			non				
				Contrôle de la température de la pièce, avec détecteur de fenêtre ouverte			non				
				Contrôle à distance			non				
Puissance requise par la veilleuse permanente											
Puissance requise par la veilleuse	P_{pilot}	[N.A.]	kW								
Instructions d'installation et d'entretien				Veuillez lire attentivement les instructions d'installation et d'utilisation et respecter les! Les distances par rapport aux éléments combustibles et la protection contre le feu doivent être respectées! L'air de combustion doit circuler en quantité suffisante dans le produit! Le produit échangeur d'eau chaude ne doit être mis en service que si tous les dispositifs de sécurité sont fonctionnels!							
Coordonnées de contact				ROMOTOP spol. s r.o., Komenského 325, 742 01 Suchdol nad Odrou, Czech Republic www.romotop.com							
				  Ing. Vladimír Krajiček Directeur produits et innovation							
Suchdol nad Odrou, 22. 06. 2023											

Fornitore		ROMOTOP spol. s r.o., Komenského 325, 742 01 Suchdol nad Odrou, Czech Republic									
Norme armonizzate applicate		EN 13229:2001/A2:2004/AC:2007									
Numero del rapporto di prova		30-13108-T / 2016-08-30									
Organismo notificato		NB1015, Strojírenský zkušební ústav, s.p., Hudcova 424/56b, 62100 Brno									
Parametri tecnici per riscaldatori monoblocco per combustibili solidi											
Identificativo del modello		HEAT C 3G L 65.52.31.24 K1									
Funzionalità di riscaldamento indiretto		No									
Potenza termica diretta		7,8									kW
Potenza termica indiretta		Non pertinente									kW
Combustibile	Combustibile preferito	Altri combustibili idonei	η_s [%]	Emissioni dovute al riscaldamento d'ambiente alla potenza termica nominale				Emissioni dovute al riscaldamento d'ambiente alla potenza termica parziale			
				PM	OGC	CO	NOx	PM	OGC	CO	NOx
				x mg/Nm ³ (13% O ₂)				x mg/Nm ³ (13% O ₂)			
Ceppi di legno con tenore di umidità ≤ 25 %	si	no	72,9	25	35	1173	81	n/a	n/a	n/a	n/a
Legno compresso con tenore di umidità < 12 %	no	no	n/a	n/a	n/a	n/a	n/a	n/a	n/a	n/a	n/a
Altra biomassa legnosa	no	no	n/a	n/a	n/a	n/a	n/a	n/a	n/a	n/a	n/a
Biomassa non legnosa	no	no	n/a	n/a	n/a	n/a	n/a	n/a	n/a	n/a	n/a
Antracite e carbone secco	no	no	n/a	n/a	n/a	n/a	n/a	n/a	n/a	n/a	n/a
Coke metallurgico	no	no	n/a	n/a	n/a	n/a	n/a	n/a	n/a	n/a	n/a
Coke a bassa temperatura	no	no	n/a	n/a	n/a	n/a	n/a	n/a	n/a	n/a	n/a
Carbone bituminoso	no	no	n/a	n/a	n/a	n/a	n/a	n/a	n/a	n/a	n/a
Mattonelle di lignite	no	no	n/a	n/a	n/a	n/a	n/a	n/a	n/a	n/a	n/a
Mattonelle di torba	no	no	n/a	n/a	n/a	n/a	n/a	n/a	n/a	n/a	n/a
Mattonelle di miscela di combustibile fossile	no	no	n/a	n/a	n/a	n/a	n/a	n/a	n/a	n/a	n/a
Altro combustibile fossile	no	no	n/a	n/a	n/a	n/a	n/a	n/a	n/a	n/a	n/a
Mattonelle di miscela di biomassa e combustibile fossile	no	no	n/a	n/a	n/a	n/a	n/a	n/a	n/a	n/a	n/a
Altra miscela di biomassa e combustibile solido	no	no	n/a	n/a	n/a	n/a	n/a	n/a	n/a	n/a	n/a
Caratteristiche quando l'apparecchio è in funzione unicamente con il combustibile preferito											
Voce	Simbolo	Valore	Unità	Voce	Simbolo	Valore	Unità				
Potenza termica				Efficienza utile (NCV ricevuto)							
Potenza termica nominale	P_{nom}	7,8	kW	Efficienza utile alla potenza termica nominale	$\eta_{th,nom}$	82,9	%				
Potenza termica parziale	P_{part}	[N.A.]	kW	Efficienza utile alla potenza termica parziale	$\eta_{th,part}$	[N.A.]	%				
Consumo ausiliario di energia elettrica				Tipo di potenza termica / controllo della temperatura ambiente							
Alla potenza termica nominale	$e_{l,max}$	[N.A.]	kW	Potenza termica a fase unica senza controllo della temperatura ambiente			si				
Alla potenza termica parziale	$e_{l,part}$	[N.A.]	kW	Due o più fasi manuali senza controllo della temperatura ambiente			no				
In modo stand-by	$e_{l,SB}$	[N.A.]	kW	Con controllo della temperatura ambiente tramite termostato meccanico			no				
				Con controllo elettronico della temperatura ambiente			no				
				Con controllo elettronico della temperatura ambiente e temporizzatore giornaliero			no				
				Con controllo elettronico della temperatura ambiente e temporizzatore settimanale			no				
				Altre opzioni di controllo							
				Controllo della temperatura ambiente con rilevamento di presenza			no				
				Controllo della temperatura ambiente con rilevamento di finestre aperte			no				
				Con opzione di controllo a distanza			no				
Potenza necessaria per la fiamma pilota permanente											
Potenza necessaria per la fiamma pilota	P_{pilot}	[N.A.]	kW								
Istruzioni per l'installazione e la manutenzione				<p>Leggere attentamente e seguire le istruzioni generali!</p> <p>Rispettare le distanze dai materiali combustibili e dalla protezione antincendio!</p> <p>Nel prodotto deve affluire una quantità sufficiente di aria di combustione!</p> <p>Lo scambiatore di calore per acqua calda può essere messo in funzione solo se tutti i dispositivi di sicurezza sono funzionanti!</p>							
Contatti				ROMOTOP spol. s r.o., Komenského 325, 742 01 Suchdol nad Odrou, Czech Republic www.romotop.com							
				  Ing. Vladimír Krajiček Responsabile sviluppo e innovazione prodotti							
Suchdol nad Odrou, 22. 06. 2023											

Dobavitelj		ROMOTOP spol. s r.o., Komenského 325, 742 01 Suchdol nad Odrou, Czech Republic									
Uporabljeni harmonizirani standard		EN 13229:2001/A2:2004/AC:2007									
Številka poročila o preskusu		30-13108-T / 2016-08-30									
Priglašeni organ		NB1015, Strojirenský zkušební ústav, s.p., Hudcova 424/56b, 62100 Brno									
Tehnični parametri enosobnih grelnikov na trda goriva											
Številka in oznaka modela		HEAT C 3G L 65.52.31.24 K1									
Funkcionalnost posrednega ogrevanja		Ne									
Neposredna toplotna moč		7,8									kW
Posredna toplotna moč		Navedba ni smiselna									kW
Gorivo	Prednostno gorivo	Druga primerna goriva	η_s [%]	Emisije pri ogrevanju prostorov pri nazivni toplotni moči				Emisije pri ogrevanju prostorov pri delni obremenitvi toplotne moči			
				PM	OGC	CO	NOx	PM	OGC	CO	NOx
				x mg/Nm ³ (13% O ₂)				x mg/Nm ³ (13% O ₂)			
Lesena polena z vsebnostjo vlage ≤ 25 %	da	ne	72,9	25	35	1173	81	n.s.	n.s.	n.s.	n.s.
Stisnjen les z vsebnostjo vlage < 12 %	ne	ne	n.s.	n.s.	n.s.	n.s.	n.s.	n.s.	n.s.	n.s.	n.s.
Druga lesna biomasa	ne	ne	n.s.	n.s.	n.s.	n.s.	n.s.	n.s.	n.s.	n.s.	n.s.
Nelesna biomasa	ne	ne	n.s.	n.s.	n.s.	n.s.	n.s.	n.s.	n.s.	n.s.	n.s.
Suhi in antracitni premog	ne	ne	n.s.	n.s.	n.s.	n.s.	n.s.	n.s.	n.s.	n.s.	n.s.
Trdi koks	ne	ne	n.s.	n.s.	n.s.	n.s.	n.s.	n.s.	n.s.	n.s.	n.s.
Nizkotemperaturni koks	ne	ne	n.s.	n.s.	n.s.	n.s.	n.s.	n.s.	n.s.	n.s.	n.s.
Bitumenski premog	ne	ne	n.s.	n.s.	n.s.	n.s.	n.s.	n.s.	n.s.	n.s.	n.s.
Briketi iz lignita	ne	ne	n.s.	n.s.	n.s.	n.s.	n.s.	n.s.	n.s.	n.s.	n.s.
Šotni briketi	ne	ne	n.s.	n.s.	n.s.	n.s.	n.s.	n.s.	n.s.	n.s.	n.s.
Mešani briketi iz fosilnih goriv	ne	ne	n.s.	n.s.	n.s.	n.s.	n.s.	n.s.	n.s.	n.s.	n.s.
Druga fosilna goriva	ne	ne	n.s.	n.s.	n.s.	n.s.	n.s.	n.s.	n.s.	n.s.	n.s.
Briketi iz mešanice biomase in fosilnih goriv	ne	ne	n.s.	n.s.	n.s.	n.s.	n.s.	n.s.	n.s.	n.s.	n.s.
Druge mešanice biomase in trdnih goriv	ne	ne	n.s.	n.s.	n.s.	n.s.	n.s.	n.s.	n.s.	n.s.	n.s.
Lastnosti pri obratovanju, samo pri uporabi prednostnega goriva											
Postavka	Simbol	Vrednost	Enota	Postavka	Simbol	Vrednost	Enota				
Toplotna moč				Koristni izkoristek (NCV kot prejeta)							
Nazivna toplotna moč	P_{nom}	7,8	kW	Koristni izkoristek pri nazivni toplotni moči	$\eta_{th, nom}$	82,9	%				
Toplotna moč pri delni obremenitvi	P_{part}	[N.S.]	kW	Koristni izkoristek pri delni obremenitvi toplotne moči	$\eta_{th, part}$	[N.S.]	%				
Dodatna poraba električne energije				Vrsta toplotne moči / regulacija sobne temperature							
Pri nazivni toplotni moči	$e_{l, max}$	[N.S.]	kW	Enostopenjska toplotna moč, brez regulacije sobne temperature			da				
Pri delni obremenitvi toplotne moči	$e_{l, part}$	[N.S.]	kW	Dve ali več stopenj z ročno nastavitvijo, brez nadzora sobne temperature			ne				
V stanju pripravljenosti	$e_{l, SB}$	[N.S.]	kW	Z mehanskim termostatom za nadzor sobne temperature			ne				
				Z elektronskim nadzorom sobne temperature			ne				
				Z elektronskim nadzorom sobne temperature in dnevnim časovnikom			ne				
				Z elektronskim nadzorom sobne temperature in tedenskim časovnikom			ne				
				Druge možnosti nadzora							
				Nadzor sobne temperature z zaznavanjem prisotnosti				ne			
				Nadzor sobne temperature z zaznavo odprtega okna				ne			
				Z možnostjo nadzora razdalje				ne			
Zahteva za stalno moč pilotnega plamena											
Zahtevana moč pilotnega plamena	P_{pilot}	[N.S.]	kW								
Navodila za namestitev in vzdrževanje				Preberite in upoštevajte navodila za uporabo in za namestitev! Predpisane varnostne razdalje in razdalje do gorljivih komponent je potrebno upoštevati! Zadostna količina zraka mora biti dovedena do ognja v kaminu! Ogrevalne naprave s tehnologijo vode je dovoljeno zagnati le, ko vse varnostne naprave brezhibno delujejo!							
Kontaktne podatki				ROMOTOP spol. s r.o., Komenského 325, 742 01 Suchdol nad Odrou, Czech Republic www.romotop.com							
Suchdol nad Odrou, 22. 06. 2023				  Ing. Vladimír Krajiček Produktivni in inovativni vodja							