

1.	Jedinečný identifikační kód výrobku Typ, série nebo sériové číslo nebo jakýkoli jiný prvek umožňující identifikaci stavebních výrobků	NAVIA G H 20 1a
2.	Zamýšlené použití nebo zamýšlená použití stavebního výrobku v souladu s příslušnou harmonizovanou technickou specifikací	Výrobek pro vytápění prostorů v obytných budovách bez ohřevu vody.
3.	Jméno, firma nebo registrovaná obchodní známka a kontaktní adresa výrobce	ROMOTOP spol. s r.o. Komenského 325, 742 01 Suchdol nad Odrou, Czech Republic
4.	Zplnomocněný zástupce	
5.	Systém / systémy pro posuzování a ověřování stálosti vlastností stavebních výrobků	3
	Protokol o posouzení vlastností stavebního výrobku	1015-CPR-30-16135-9-TZ / 2023-07-11
	Číslo zkušebního protokolu	30-16135-9-T / 2023-06-21
6.	Oznámený subjekt	NB1015, Strojírenský zkušební ústav, s.p., Hudcova 424/56b, 62100 Brno
	Harmonizovaná norma	EN 13240:2001/A2:2004/AC:2007

7. Deklarované vlastnosti výrobku

Kód výrobku	Rozměry (mm)			Jmenovitý výkon (kW)	Jmenovitý výkon teplovodního výměníku (kW)	Spotřeba paliva (kg/h)	Průměr kouřovodu (mm)	Provozní tah (Pa)
	Výška	Šířka	Hloubka					
NAVIA G H 20	1139	787	374	7,1	---	2,09	150	12


Požární bezpečnost	Splněno
Emise spalín (CO ve spalínách při O ₂ = 13 %)	0,0663 ≤ 1250 % mg/Nm ³
Únik nebezpečných látek	NPD
Teplota povrchu	Splněno
Elektrická bezpečnost	NPD
Maximální provozní přetlak	NPD bar
Mechanická odolnost vůči zatížení kouřovodem	NPD
Tepelný výkon Energetická účinnost	Splněno
Jmenovitý tepelný výkon	7,1 kW
Tepelný tok do prostoru	7,1 kW
Tepelný tok na straně vody	NPD kW
Účinnost	η 81,7 %

*] „NPD“ (No Performance Determined), pokud není uvedena žádná vlastnost

8. Vlastnosti výše uvedeného výrobku jsou ve shodě se souborem deklarovaných vlastností. Toto prohlášení o vlastnostech se v souladu s nařízením (EU) č. 305/2011 vydává na výhradní odpovědnost výrobce uvedeného výše.

Vlastnosti výrobku(ů) uvedeného v bodě 1 a 2 jsou ve shodě s vlastnostmi uvedenými v bodě 7.

Ing. Vladimír Krajiček
Produktový a inovační manažer



Zpracováno za výrobce a jeho jménem:
Mgr. Ondřej Šuba
Technik

1. Jedinečný identifikačný kód typu výrobku
 Typ, séria, sériové číslo alebo akýkoľvek iný prvok umožňujúci identifikáciu stavebných výrobkov NAVIA G H 20
 1a
2. Zamýšľané použitie alebo zamýšľané použitia stavebného výrobku v súlade s príslušnou harmonizovanou technickou špecifikáciou Výrobok pre vykurovanie priestorov v obytných budovách bez ohrevu vody.
3. Meno, firma alebo registrovaná obchodná známka a kontaktná adresa výrobcu ROMOTOP spol. s r.o.
 Komenského 325, 742 01 Suchdol nad Odrou, Czech Republic
4. Splnomocnený zástupca ROMOTOP spol. s r.o.
 Komenského 325, 742 01 Suchdol nad Odrou, Czech Republic
5. Systém / systémy posudzovania a overovania stálosti vlastností stavebných výrobkov 3
 Protokol o posúdení vlastností stavebného výrobku 1015-CPR-30-16135-9-TZ / 2023-07-11
 Číslo skúšobného protokolu 30-16135-9-T / 2023-06-21
 Skúšobňa NB1015, Strojírenský zkušební ústav, s.p., Hudcova 424/56b, 62100 Brno
6. Harmonizovaná technická špecifikácia EN 13240:2001/A2:2004/AC:2007
 ✓ Ecodesign ✓ BlmSchV2 ✓ DIN+ DIBt ✓ 15a B-VG 2015 EN 16510

7. Deklarované vlastnosti výrobku

Kód výrobku	Rozmery (mm)			Menovitý výkon (kW)	Menovitý výkon teplovodného výmenníka (kW)	Spotreba paliva (kg/h)	Priemer dymovodu (mm)	Prevádzkový ťah (Pa)
	Výška	Šírka	Hĺbka					
NAVIA G H 20	1139	787	374	7,1	---	2,09	150	12

Požiarna bezpečnosť	Splnené	
	Zadná (d _R)	300 mm
	Čelná (d _F)	1200 mm
	Čelná k podlahe (d _F)	450 mm
Vzdialenosť od horľavých materiálov	Bočná (d _S)	300 mm
	Bočná presklená stena (d _{S1})	---
	Bočná – výklenok (d _{S2})	100 mm
	Bočná – umiestnenia 45° (d _{S3})	100 mm
	Od stropu (d _C)	750 mm
Reakcia na oheň	A1 podľa EN 13510-1	
Riziko vypadnutia horiaceho paliva	Splnené	
Emisia spalín (CO v spalínach pri O ₂ = 13 %)	0,0663 828	% mg/Nm ³
Únik nebezpečných látok	NPD	
Teplota povrchu	Splnené	
Elektrická bezpečnosť	Nie je relevantné	
Čistiteľnosť	Splnené	
Maximálny prevádzkový pretlak	Nie je relevantné	bar
Teplota spalín pri menovitom tepelnom výkone	270	°C
Priemerná teplota spalín za hrdlom pri menovitom tepelnom výkone	307	°C
Mechanická odolnosť voči zaťaženiu dymovodom	Nie je relevantné	
Tepelný výkon Energetická účinnosť	Splňeno	
Menovitý výkon	7,1	kW
Tepelný tok do priestoru	7,1	kW
Tepelný tok na straně vody	Nie je relevantné	kW
Účinnosť	η 81,7	%

*), „NPD“ (No Performance Determined), pokiaľ nie je uvedená žiadna vlastnosť

8. Vlastnosti uvedeného výrobku sú v súlade so súborom deklarovateľných vlastností. Toto vyhlásenie o parametroch sa vydáva na výhradnú zodpovednosť vyššie uvedeného výrobcu v súlade s nariadením (EÚ) č. 305/2011.

Vlastnosti výrobku(-ov) uvedené v bodoch 1 a 2 sú v súlade s vlastnosťami uvedenými v bode 7.

Ing. Vladimír Krajíček
 Produktový a inovačný manažer



Spracované za výrobcu a jeho mene:
 Mgr. Ondřej Šuba
 Technik

1. Niepowtarzalny kod identyfikacyjny wyrobu NAVIA G H 20
 Typ, partia lub numer serii ewentualnie jakikolwiek inny element umożliwiający identyfikację wyrobów budowlanych 1a
2. Planowane zastosowanie lub planowane wykorzystania wyrobu budowlanego Urządzenie do ogrzewania pomieszczeń
 zgodnie z właściwą zharmonizowaną specyfikacją techniczną w budynkach mieszkalnych bez ogrzewania wody.
3. Nazwa, firma lub zarejestrowana marka oraz adres kontaktowy producenta ROMOTOP spol. s r.o.
 Komenského 325, 742 01 Suchdol nad Odrou, Czech Republic
4. Upoważniony przedstawiciel ROMOTOP spol. s r.o.
 Komenského 325, 742 01 Suchdol nad Odrou, Czech Republic
5. System / systemy oceny i weryfikacji stałości właściwości użytkowych wyrobów budowlanych 3
 Protokół z oceny właściwości produktu budowlanego 1015-CPR-30-16135-9-TZ / 2023-07-11
 Sprawozdanie z badań Nr. 30-16135-9-T / 2023-06-21
 Laboratorium doświadczalne / Nr. NB1015, Strojirenský zkušební ústav, s.p., Hudcova 424/56b, 62100 Brno
6. Powiązana specyfikacja techniczna EN 13240:2001/A2:2004/AC:2007
 ✓ Ecodesign ✓ BlmSchV2 ✓ DIN+ DIBt ✓ 15a B-VG 2015 EN 16510

7. Caratteristiche dichiarate riportate nella dichiarazione

Identyfikację wyrobów	Wymiary podstawowe (mm)			Moc cieplna znamionowa (kW)	Moc znamionowa wymiennika ciepła (kW)	Zużycie paliwa (kg/h)	Średnica przewodu dymowego (mm)	Ciąg komin (Pa)
	Wysokość	Szerokość	Głębokość					
NAVIA G H 20	1139	787	374	7,1	---	2,09	150	12

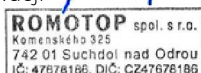
Bezpieczeństwo pożarowe	Spełnione		
Odległość od materiałów palnych	Tylna (d _R)	300	mm
	Czołowa (d _F)	1200	mm
	Czołowa do podłogi (d _F)	450	mm
	Boczne (d _S)	300	mm
	Od strony szkła ścianki (d _{S1})	---	mm
	Boczne – nisza (d _{S2})	100	mm
	Boczne – lokalizacja 45° (d _{S3})	100	mm
Z sufitu (d _C)	750	mm	
Reakcja na ogień	A1 zgodnie z EN 13510-1		
Zagrożenie związane z wypadnięciem palącego się opału	Spełnione		
Emisja spalin (CO w gazach spalinowych przy O ₂ = 13 %)	0,0663		%
	828		mg/Nm ³
Wyciek substancji niebezpiecznych	NPD		
Temperatura powierzchni	Spełnione		
Bezpieczeństwo elektryczne	Nieistotne		
Utrzymanie w czystości	Spełnione		
Maksymalne nadciśnienie robocze	Nieistotne		
			bar
Temperatura spalin przy znamionowej mocy cieplnej	270		°C
Średnia temperatura spalin przy szyjce przy nominalnej mocy cieplnej	307		°C
Wytrzymałość mechaniczna na ładowanie gazów spalinowych	Nieistotne		
Moc cieplna Sprawność energetyczna	Spełnione		
Moc cieplna znamionowa	7,1		kW
Przepływ ciepła v powietrze	7,1		kW
Przepływ ciepła po stronie wody	Nieistotne		
			kW
Sprawność	η 81,7		%

*), „NPD” (No Performance Determined), jeśli nie została podana żadna informacja

8. Właściwości powyższego produktu są zgodne z zestawem deklarowanych właściwości. Niniejsza deklaracja właściwości użytkowych jest sporządzona na wyłączną odpowiedzialność producenta wymienionego powyżej zgodnie z rozporządzeniem (UE) nr 305/2011.

Właściwości produktu(-ów), o których mowa w pkt 1 i 2, są zgodne z właściwościami produktu(-ów), o których mowa w pkt 7.

Ing. Vladimír Krajíček
 Manager ds. produkcji i innowacji



Przetwarzane przez iw imieniu producenta:
 Mgr. Ondřej Šuba
 Technik

- A terméktípus egyedi azonosító kódja
Típus, tétel vagy sorozatszám, vagy az építési termékek azonosítását lehetővé tevő bármely más elem
- Az építési termék rendeltetésszerű felhasználása vagy felhasználásai, a vonatkozó harmonizált műszaki specifikációval összhangban
Készülék fűtéshez lakóépületekben vízmelegítés nélkül.
- Név, cég, vagy bejegyzett kereskedelmi védjegy, valamint a gyártó kapcsolattartási címe
ROMOTOP spol. s r.o.
Komenského 325, 742 01 Suchdol nad Odrou, Czech Republic
- Meghatalmazott képviselő
ROMOTOP spol. s r.o.
Komenského 325, 742 01 Suchdol nad Odrou, Czech Republic
- Az építési termékek teljesítménye állandóságának értékelésére és ellenőrzésére szolgáló rendszer(ek)
3
Jegyzőkönyv az építési termékek tulajdonságainak értékeléséhez
1015-CPR-30-16135-9-TZ / 2023-07-11
Száma vizsgálati jelentés
30-16135-9-T / 2023-06-21
Jelölt vizsgálati laboratórium
NB1015, Strojírenský zkušební ústav, s.p., Hudcova 424/56b, 62100 Brno
- Harmonizált műszaki előírások
EN 13240:2001/A2:2004/AC:2007
✓ Ecodesign ✓ BlmSchV2 ✓ DIN+ DIBt ✓ 15a B-VG 2015 EN 16510

7. A bejelentett tulajdonságok termékre

Típus	Fő méretek (mm)			Névleges teljesítmény (kW)	A melegvíz hőcserélő névleges teljesítménye (kW)	Tüzelőanyag fogyasztás (kg/h)	Füstcső átmérő (mm)	Huzatigény (Pa)
	Magasság	Szélesség	Mélység					
NAVIA G H 20	1139	787	374	7,1	---	2,09	150	12

Tűzbiztonság
Eleget tesz

Távolság gyúlékony anyagoktól	Hátsó fal (d_R)	300	mm
	Első (d_P)	1200	mm
	Első a padlóra (d_F)	450	mm
	Oldalfal (d_S)	300	mm
	Oldalfal üveggel (d_{S1})	---	mm
	Oldalfal – bemélyedése (d_{S2})	100	mm
	Oldalfal – elhelyezése 45° (d_{S3})	100	mm
Mennyezettől (d_C)	750	mm	

Tűzre reagálás

Al az EN 13510-1 szabvány szerint

Az üzemanyag kiegészésének veszélye

Eleget tesz

Égéstermék-kibocsátás (CO a füstgázban $O_2 = 13\%$)	0,0663 828	% mg/Nm ³
--	---------------	-------------------------

Veszélyes anyagok szivárgása

NPD

Felzíni hőmérséklet

Eleget tesz

Elektromos biztonság

Nem releváns

Tisztíthatóság

Eleget tesz

Maximális üzemi túlnyomás

Nem releváns

bar

Égéstermék-hőmérséklet névleges hőteljesítmény mellett

270

°C

A füstgáz hőmérséklete a füstcsonk mögött a névleges hőteljesítménynél

307

°C

Mechanikai ellenálló képesség (a huzattorok terhelhetősége)

Nem releváns

Hőteljesítmény | Energetikai hatások
Eleget tesz
Névleges teljesítmény

7,1

kW

Helyiség fűtési teljesítmény

7,1

kW

Vízmelegítési teljesítmény

Nem releváns

kW


Hatásfok
 η 81,7

%

*) „NPD” (No Performance Determined), ha nincs feltüntetve tulajdonság

- A fent említett termék jellemzői megfelelnek a bejelentett jellemzőknek. Ez a teljesítménynyilatkozat a 305/2011/EU rendeletnek megfelelően a fent említett gyártó kizárólagos felelőssége mellett készült.

Az 1. és 2. pontban említett termék(ek) jellemzői megfelelnek a 7. pontban említett jellemzőknek.

 Ing. Vladimír Krajčec
Termék- és innovációs menedzser

 A gyártó javára és nevében dolgozták fel:
Mgr. Ondřej Šuba
Technikus

1. Unique identifying code of the product type Type, series, serial number or any other element enabling the identification of construction products	NAVIA G H 20 1a
2. Intended use of the construction product in accordance with the appropriate harmonised technical specification	Room heater for in residential buildings without hot water preparation.
3. Name, company or registered trademark and contact address of the producer	ROMOTOP spol. s r.o. Komenského 325, 742 01 Suchdol nad Odrou, Czech Republic
4. Authorised representative	ROMOTOP spol. s r.o. Komenského 325, 742 01 Suchdol nad Odrou, Czech Republic
5. System(s) of assessment and control of stability of properties of construction products	3
Report: Assessment of the Performance of Construction Product	1015-CPR-30-16135-9-TZ / 2023-07-11
Test report no.	30-16135-9-T / 2023-06-21
6. Nominated test laboratory	NB1015, Strojírenský zkušební ústav, s.p., Hudcova 424/56b, 62100 Brno
Harmonised technical specification	EN 13240:2001/A2:2004/AC:2007
	✓ Ecodesign ✓ BlmSchV2 ✓ DIN+ DIBt ✓ 15a B-VG 2015 EN 16510

7. Declared qualities stated

Product type	Principal dimensions (mm)			Nominal output (kW)	Hot-water exchanger output (kW)	Fuel consumption (kg/h)	Flue pipe deameter (mm)	Flue draught (Pa)
	Height	Width	Depth					
NAVIA G H 20	1139	787	374	7,1	---	2,09	150	12
Fire safety	Fulfilled							
Distance from flammable materials	Back (d _R)			300			mm	
	Front (d _F)			1200			mm	
	Front to the floor (d _F)			450			mm	
	Side (d _S)			300			mm	
	Side with glass (d _{S1})			---			mm	
	Side – niche (d _{S2})			100			mm	
	Side – location 45° (d _{S3})			100			mm	
From the ceiling (d _C)			750			mm		
Fire behaviour	A1 according to EN 13510-1							
Risk of falling out burning fuel	Fulfilled							
Emissions of gases of sobustion (CO in the flue gases at O ₂ = 13 %)					0,0663			%
					828			mg/Nm ³
Release of dangerous substances	NPD							
Surface temperature	Fulfilled							
Electric safety	Not relevant							
Cleanability	Fulfilled							
Maximum operating overpressure	Not relevant							bar
Mean flue gas temperature	270							°C
Mean flue gas temperature after throat	307							°C
Mechanical ruggedness to flue gas loading	Not relevant							
Heat output Energy efficiency	Fulfilled							
Nominal output (kW)	7,1							kW
Room thermal heating output	7,1							kW
Water thermal heating output	Not relevant							
Efficiency	η 81,7							%

*), „NPD“ (No Performance Determined), if no quality is stated

8. The characteristics of the above-mentioned product are in conformity with the declared characteristics. This declaration of performance is made under the sole responsibility of the above-mentioned manufacturer in accordance with Regulation (EU) No 305/2011.

The characteristics of the product(s) referred to in points 1 and 2 comply with the characteristics referred to in point 7.

Ing. Vladimír Krajčiček
Product and innovative manager



Processed by and on behalf of the manufacturer:
Mgr. Ondřej Šuba
Technician

1. Eindeutiger Erkennungskode des Produkttyps NAVIA G H 20
 Typ, Serie oder Seriennummer oder beliebiges anderes Element, das die Identifikation der Bauprodukte ermöglicht 1a
2. Verwendungszweck des Produktes im Einklang mit entsprechender harmonisierter technischer Spezifikation Raumheizer für Wohngebäude ohne Warmwasserbereitung.
3. Hersteller ROMOTOP spol. s r.o.
 Komenského 325, 742 01 Suchdol nad Odrou, Czech Republic
4. Bevollmächtigter Vertreter ROMOTOP spol. s r.o.
 Komenského 325, 742 01 Suchdol nad Odrou, Czech Republic
5. System(e) zur Bewertung und Überprüfung der Leistungserklärung von Bauprodukten 3
 Protokoll über die Bewertung der Leistung eines Bauproduktes 1015-CPR-30-16135-9-TZ / 2023-07-11
 Prüfbericht Nr. 30-16135-9-T / 2023-06-21
 Benanntes Prüflabor / Nr. NB1015, Strojírenský zkušební ústav, s.p., Hudcova 424/56b, 62100 Brno
6. Harmonisierte technische Spezifikation EN 13240:2001/A2:2004/AC:2007
 ✓ Ecodesign ✓ BlmSchV2 ✓ DIN+ DIBt ✓ 15a B-VG 2015 EN 16510

7. Deklarierte Eigenschaften in der Erklärung angeführt

Produkt	Hauptabmessungen (mm)			Nennwärmeleistung (kW)	Wärmetauscherleistung (kW)	Brennstoffverbrauch (kg/h)	Rauchrohrdurchmesser (mm)	Förderdruck (Pa)	
	Höhe	Breite	Tiefe						
NAVIA G H 20	1139	787	374	7,1	---	2,09	150	12	
Brandsicherheit	Erfüllt								
Abstand zu brennbaren Materialien	Rückwand (d _R)							300	mm
	Strahlungsbereich (d _P)							1200	mm
	Strahlungsbereich zum Boden (d _F)							450	mm
	Seitenwände (d _S)							300	mm
	Seite mit Glas (d _{S1})							---	mm
	Seite - Nische (d _{S2})							100	mm
	Seite - Ausrichtung 45° (d _{S3})							100	mm
	Decke (d _C)							750	mm
Brandverhalten	A1 nach EN 13510-1								
Brandgefahr durch Herausfallen von Brennstoffen	Erfüllt								
Abgasemission (CO in den Abgasen bei O ₂ = 13 %)	0,0663 828							% mg/Nm ³	
Freisetzung von gefährlichen Stoffen	NPD								
Oberflächentemperatur	Erfüllt								
Elektrische Sicherheit	Nicht relevant								
Reinigbarkeit	Erfüllt								
Maximaler Betriebsdruck	Nicht relevant bar								
Abgastemperatur	270 °C								
Abgastemperatur hinter dem Stutzen	307 °C								
Mechanische Festigkeit (zum Tragen eines Schornsteins)	Nicht relevant								
Wärmeleistung Energieeffizienz	Erfüllt								
Nennwärmeleistung	7,1 kW								
Nenn-Raumwärmeleistung	7,1 kW								
Nenn-Wasserwärmeleistung	Nicht relevant kW								
Wirkungsgrad	η 81,7 %								

*) „NPD“ (No Performance Determined), wenn keine Leistung aufgeführt ist

8. Die Leistungen des oben genannten Produkts stimmen mit den erklärten Leistungen überein. Diese Leistungserklärung wird unter der alleinigen Verantwortung des oben genannten Herstellers gemäß der Verordnung (EU) Nr. 305/2011 abgegeben.

Die Merkmale des / der unter den Nummern 1 und 2 genannten Produkts / Produkte stimmen mit den unter Nummer 7 genannten Merkmalen überein.

 Ing. Vladimír Krajiček
 Product und -Innovationleiter

 Verarbeitet durch und im Auftrag des Herstellers:
 Mgr. Ondřej Šuba
 Techniker

1.	Code d'identification du produit type Type, série, numéro de série ou tout autre élément permettant l'identification des produits de construction	NAVIA G H 20 1a
2.	Utilisation(s) prévue(s) du produit, conformément à la spécification technique harmonisée applicable	Chauffage des locaux pour bâtiments résidentiels sans chauffage de l'eau.
3.	Nom, entreprise ou marque commerciale déposée, et coordonnées du fabricant	ROMOTOP spol. s r.o. Komenského 325, 742 01 Suchdol nad Odrou, Czech Republic
4.	Représentant autorisé	ROMOTOP spol. s r.o. Komenského 325, 742 01 Suchdol nad Odrou, Czech Republic
5.	Système(s) d'évaluation et de certification de la fiabilité des caractéristiques du produit de construction	3
	Report d'évaluation des caractéristiques du produit de construction	1015-CPR-30-16135-9-TZ / 2023-07-11
	Document N°	30-16135-9-T / 2023-06-21
6.	Organisme certificateur	NB1015, Strojírenský zkušební ústav, s.p., Hudcova 424/56b, 62100 Brno
	Norme(s) Européennes	EN 13240:2001/A2:2004/AC:2007
	7* Flamme Verte ✓ Ecodesign ✓ BlmSchV2 ✓ DIN+ DIBt ✓ 15a B-VG 2015 EN 16510	
7.	Les caractéristiques ici spécifiées dans la déclaration	

Produit	Dimensions principales (mm)			Puissance nominale (kW)	Puissance nominale de l'échangeur (kW)	Consommation de combustible (kg/h)	Diamètre du conduit de fumée (mm)	Tirage de conduit de fumée (Pa)
	Hauteur	Largeur	Profondeur					
NAVIA G H 20	1139	787	374	7,1	---	2,09	150	12

Sécurité incendie	Conforme		
Distance aux matériaux combustibles	Arrière (d _R)	300	mm
	Avant (d _A)	1200	mm
	Avant (par rapport au sol) (d _F)	450	mm
	Latéral (d _S)	300	mm
	Latéral avec vitre (d _{S1})	---	mm
	Latéral – niche (d _{S2})	100	mm
Le comportement du feu	Latéral – emplacement 45° (d _{S3})	100	mm
	Plafond (d _C)	750	mm
	Al selon la norme 13510-1		
Risque de retombées de matières brûlantes	Conforme		
Résidu de combustion émis (CO dans les résidus de combustion pour O ₂ = 13 %)	0,0663 828	% mg/Nm ³	
Fuite de substances dangereuses	NPD		
Température de surface	Conforme		
Sécurité électrique	Non pertinent		
Ramonage	Conforme		
Surpression maximale de fonctionnement	Non pertinent	bar	
Température moyenne des résidus de combustion	270	°C	
Température moyenne des résidus de combustion derrière la sortie	307	°C	
Résistance mécanique à la charge de gaz de combustion	Non pertinent		
Indice de performance	0,4		
Production de chaleur Efficacité énergétique	Conforme		
Puissance nominale	7,1	kW	
Puissance de chauffage intérieure	7,1	kW	
Puissance de chauffage dans l'eau	Non pertinent	kW	
Efficacité	η 81,7	%	

*), „NPD“ (No Performance Determined), wenn keine Leistung aufgeführt ist

8. Les caractéristiques du produit ci-dessus sont conformes à l'ensemble des caractéristiques déclarées. Cette déclaration de performance est faite sous la seule responsabilité du fabricant désigné ci-dessus, conformément au règlement (UE) n° 305/2011.

Les caractéristiques du ou des produits visés aux points 1 et 2 sont cohérentes avec celles visées au point 7.

Ing. Vladimír Krajiček
Directeur produits et innovation



Traité par et pour le fabricant:
Mgr. Ondřej Šuba
Technicien

1.	Codice identificativo univoco del tipo di prodotto Tipo, serie o numero di serie o qualsiasi elemento che permetta di identificare il prodotto	NAVIA G H 20 1a
2.	Usò previsto o usi previsti dell'elemento in conformità alle specifiche tecniche armonizzate	Riscaldatore della stanza per edifici residenziali senza la produzione di acqua calda.
3.	Nome, società o marchio registrato e indirizzo del produttore	ROMOTOP spol. s r.o. Komenského 325, 742 01 Suchdol nad Odrou, Czech Republic
4.	Rappresentante autorizzato	ROMOTOP spol. s r.o. Komenského 325, 742 01 Suchdol nad Odrou, Czech Republic
5.	Sistema(i) di valutazione e verifica della stabilità delle proprietà del prodotto	3
	Protocollo per la Valutazione delle proprietà dei prodotti da costruzione	1015-CPR-30-16135-9-TZ / 2023-07-11
	Rapporto di prova nr.	30-16135-9-T / 2023-06-21
6.	Laboratorio di prova designato / nr.	NB1015, Strojírenský zkušební ústav, s.p., Hudcova 424/56b, 62100 Brno
	Specificazioni tecniche armonizzate	EN 13240:2001/A2:2004/AC:2007
	✓ Ecodesign ✓ BImSchV2 ✓ DIN+ DIBt ✓ 15a B-VG 2015	EN 16510

7. Caratteristiche dichiarate riportate nella dichiarazione

Del tip di prodotto	Dimensioni principali (mm)			Protenza nominale (kW)	Protenza nominale dello scambiatore di acqua calda (kW)	Consumo di combustibile (kg/h)	Diametro del camino (mm)	Tiro di esercizio (Pa)
	Altezza	Larghezza	Profondità					
NAVIA G H 20	1139	787	374	7,1	---	2,09	150	12

Sicurezza antincendio	Conforme		
Distanza da materiali infiammabili	Posteriore (d _R)	300	mm
	Anteriore (d _P)	1200	mm
	Anteriore (rispetto al pavimento)(d _F)	450	mm
	Laterali (d _S)	300	mm
	Vetrata laterale (d _{S1})	---	mm
	Laterali – nicchia (d _{S2})	100	mm
	Laterali – posizione 45° (d _{S3})	100	mm
Dal soffitto (d _C)	750	mm	
Comportamento al fuoco	A1 a EN 13510-1		
Rischio di caduta di combustibile ardente	Conforme		
Emissioni (CO nei gas comburenti all' O ₂ = 13 %)	0,0663 828	% mg/Nm ³	
Perdita di sostanze pericolose	NPD		
Temperatura di superficie	Conforme		
Sicurezza elettrica	Non pertinente		
Pulibilità	Conforme		
Sovrappressione massima di funzionamento	Non pertinente	bar	
Temperatura dei gas combusti alla potenza calorica nominale	270	°C	
Temp. media dei gas di scarico al collo alla potenza termica nominale	307	°C	
Resistenza meccanica al carico dei gas di scarico	Non pertinente		
Prestazioni termiche Efficienza energetica	Conforme		
Protenza nominale	7,1	kW	
Potenza termica all'ambiente	7,1	kW	
Potenza termica all'acqua	Non pertinente	kW	
Efficienza	η 81,7	%	

*), „NPD“ (No Performance Determined), se non viene riportata nessuna caratteristica

8. Le caratteristiche del suddetto prodotto sono conformi all'insieme delle caratteristiche dichiarate. Questa dichiarazione di prestazione è fatta sotto la sola responsabilità del fabbricante sopra indicato in conformità con il regolamento (UE) n. 305/2011.

Le caratteristiche del prodotto o dei prodotti di cui ai punti 1 e 2 sono conformi a quelle di cui al punto 7.

Ing. Vladimír Krajčiček
Responsabile sviluppo
e innovazione prodotti



Elaborato da e per conto del produttore:
Mgr. Ondřej Šuba
Ingegnere

1. Edinstvena identifikacijska koda vrste izdelka Tip, serija, serijska številka ali kateri koli drug element, ki omogoča identifikacijo proizvoda	NAVIA G H 20 1a
2. Namenska uporaba vgradnega proizvoda v skladu z ustrezno usklajeno tehnično specifikacijo	Sobno grelno telo za stanovanjske zgradbe brez ogrevanja vode.
3. Ime in kontaktni naslov proizvajalca	ROMOTOP spol. s r.o. Komenského 325, 742 01 Suchdol nad Odrou, Czech Republic
4. Pooblaščen zastopnik	ROMOTOP spol. s r.o. Komenského 325, 742 01 Suchdol nad Odrou, Czech Republic
5. Sistem / sistemi ocenjevanja in preverjanja stabilnosti proizvoda	3
Poročilo: Ocena učinkovitosti proizvoda	1015-CPR-30-16135-9-TZ / 2023-07-11
Testno poročilo št.	30-16135-9-T / 2023-06-21
6. Imenovani testni laboratorij	NB1015, Strojírenský zkušební ústav, s.p., Hudcova 424/56b, 62100 Brno
Harmonizirana tehnična specifikacija	EN 13240:2001/A2:2004/AC:2007 ✓ Ecodesign ✓ BImSchV2 ✓ DIN+ DIBt ✓ 15a B-VG 2015 EN 16510

7. Deklaracija lastnosti

Tip produkta	Glavne dimenzije (mm)			Nominal moč (kW)	Izhod toplovodnega izmenjevalnika (kW)	Poraba goriva (kg/h)	Premer dimne cevi (mm)	Vlek dimnika (Pa)
	Višina	Dolžina	Globina					
NAVIA G H 20	1139	787	374	7,1	---	2,09	150	12


Požarna varnost	Izpolnjeno		
	Zadaj (d_R)	300	mm
	Spredaj (d_P)	1200	mm
	Spredaj (glede na tla) (d_F)	450	mm
Odmik od gorljivih materialov	Stran (d_S)	300	mm
	Stran s steklom (d_{S1})	---	mm
	Stran – niša (d_{S2})	100	mm
	Stran – lokacija 45° (d_{S3})	100	mm
	S stropa (d_C)	750	mm
Reakcija na ogenj	AI v skladu z EN 13510-1		
Nevarnost požara zaradi izpada goriva	Izpolnjeno		
Emisije izgorovalnih plinov (CO v dimne pline pri $O_2 = 13\%$)	0,0663 828		% mg/Nm ³
Izpust nevarnih snovi	NPD		
Temperatura površine	Izpolnjeno		
Električna varnost	Ni relevantno		
Čiščenje	Izpolnjeno		
Delovni tlak	Ni relevantno		bar
Temperatura dimnih plinov	270		°C
Temperatura dimnih plinov po grlu	307		°C
Mehanska odpornost (za instalacijo odvoda izpušnih plinov)	Ni relevantno		
Toplotna moč Energetska izkoristek	Izpolnjeno		
Nominal moč	7,1		kW
Toplotna moč ogrevanja prostora	7,1		kW
Toplotna moč ogrevanja vode	Ni relevantno		kW
Učinkovitost	η 81,7		%

*), „NPD“ (No Performance Determined), če nobena kvaliteta ni zapisana

8. Lastnosti zgoraj omenjenega izdelka so v skladu z deklariranimi lastnostmi. Za to izjavo o zmogljivosti je odgovoren izključno zgoraj omenjeni proizvajalec v skladu z Uredbo (EU) št. 305/2011.

Značilnosti izdelka(-ov) iz točk 1 in 2 so v skladu z lastnostmi iz točke 7.

Ing. Vladimír Krajiček
Produktni in inovativni vodja



Obdelano s strani proizvajalca in v njegovem imenu
Mgr. Ondřej Šuba
Tehnik