

1. Jedinečný identifikační kód výrobku	MERU N 02
1. Typ, série nebo sériové číslo nebo jakýkoli jiný prvek umožňující identifikaci stavebních výrobků	1a
2. Zamýšlené použití nebo zamýšlená použití stavebního výrobku v souladu s příslušnou harmonizovanou technickou specifikací	Výrobek pro vytápění prostorů v obytných budovách bez ohřevu vody.
3. Jméno, firma nebo registrovaná obchodní známka a kontaktní adresa výrobce	ROMOTOP spol. s r.o. Komenského 325, 742 01 Suchdol nad Odrou, Czech Republic
4. Zplnomocněný zástupce	
5. Systém / systémy pro posuzování a ověřování stálosti vlastností stavebních výrobků	3
Protokol o posouzení vlastností stavebního výrobku	30-12307-3 / 2014-04-01
Číslo zkušebního protokolu	30-12307-T-3 - 5,9kW / 2014-04-01
6. Oznámený subjekt	NB1015, Strojírenský zkušební ústav, s.p., Hudcova 424/56b, 62100 Brno
Harmonizovaná norma	EN 13240:2001/A2:2004/AC:2007

7. Deklarované vlastnosti výrobku

Kód výrobku	Rozměry (mm)			Jmenovitý výkon (kW)	Jmenovitý výkon teplovodního výměníku (kW)	Spotřeba paliva (kg/h)	Průměr kouřovodu (mm)	Provozní tah (Pa)
	Výška	Šířka	Hloubka					
MERU N 02	1081	536	448	5,9	---	1,73	150	12

Požární bezpečnost	Splněno
Emise spalín (CO ve spalínách při O ₂ = 13 %)	0,0895 ≤ 1250 % mg/Nm ³
Únik nebezpečných látek	NPD
Teplota povrchu	Splněno
Elektrická bezpečnost	NPD
Maximální provozní přetlak	NPD bar
Mechanická odolnost vůči zatížení kouřovodem	NPD
Tepelný výkon Energetická účinnost	Splněno
Jmenovitý tepelný výkon	5,9 kW
Tepelný tok do prostoru	5,9 kW
Tepelný tok na straně vody	NPD kW
Účinnost	η 80,2 %

*), „NPD“ (No Performance Determined), pokud není uvedena žádná vlastnost

8. Vlastnosti výše uvedeného výrobku jsou ve shodě se souborem deklarovaných vlastností. Toto prohlášení o vlastnostech se v souladu s nařízením (EU) č. 305/2011 vydává na výhradní odpovědnost výrobce uvedeného výše.

Vlastnosti výrobku(ů) uvedeného v bodě 1 a 2 jsou ve shodě s vlastnostmi uvedenými v bodě 7.

Ing. Vladimír Krajiček
Produktový a inovační manažer



Zpracováno za výrobce a jeho jménem:
Mgr. Ondřej Šuba
Technik

1. Jedinečný identifikačný kód typu výrobku
Typ, séria, sériové číslo alebo akýkoľvek iný prvok umožňujúci identifikáciu stavebných výrobkov MERU N 02
1a
2. Zamýšľané použitie alebo zamýšľané použitia stavebného výrobku v súlade s príslušnou harmonizovanou technickou špecifikáciou Výrobok pre vykurovanie priestorov v obytných budovách bez ohrevu vody.
3. Meno, firma alebo registrovaná obchodná známka a kontaktná adresa výrobcu **ROMOTOP spol. s r.o.**
Komenského 325, 742 01 Suchdol nad Odrou, Czech Republic
4. Splnomocnený zástupca **ROMOTOP spol. s r.o.**
Komenského 325, 742 01 Suchdol nad Odrou, Czech Republic
5. Systém / systémy posudzovania a overovania stálosti vlastností stavebných výrobkov 3
- Protokol o posúdení vlastností stavebného výrobku 30-12307-3 / 2014-04-01
Číslo skúšobného protokolu 30-12307-T-3 - 5,9kW / 2014-04-01
Skúšobňa NB1015, Strojirenský zkušební ústav, s.p., Hudcova 424/56b, 62100 Brno
6. Harmonizovaná technická špecifikácia EN 13240:2001/A2:2004/AC:2007
- ✓ Ecodesign ✓ BlmSchV2 ✓ DIN+ DIBt ✓ 15a B-VG 2015 EN 16510

7. Deklarované vlastnosti výrobku

Kód výrobku	Rozmery (mm)			Menovitý výkon (kW)	Menovitý výkon teplovodného výmenníka (kW)	Spotreba paliva (kg/h)	Priemer dymovodu (mm)	Prevádzkový ťah (Pa)
	Výška	Šírka	Hĺbka					
MERU N 02	1081	536	448	5,9	---	1,73	150	12

Požiarna bezpečnosť

Splnené

vzdialenosť od horľavých materiálov

Zadná (d _R)	100	mm
Čelná (d _F)	800	mm
Čelná k podlahe (d _F)	---	mm
Bočná (d _S)	100	mm
Bočná presklená stena (d _{S1})	---	mm
Bočná – výklenok (d _{S2})	---	mm
Bočná – umiestnenia 45° (d _{S3})	---	mm
Od stropu (d _C)	---	mm

Reakcia na oheň

A1 podľa EN 13510-1

Riziko vypadnutia horiaceho paliva

Splnené

 Emisia spalín (CO v spalínach pri O₂ = 13 %)

0,0895	%
1118	mg/Nm ³

Únik nebezpečných látok

NPD

Teplota povrchu

Splnené

Elektrická bezpečnosť

Nie je relevantné

Čistiteľnosť

Splnené

Maximálny prevádzkový pretlak

 Nie je relevantné bar

Teplota spalín pri menovitom tepelnom výkone

 209 °C

Priemerná teplota spalín za hrdlom pri menovitom tepelnom výkone

 252 °C

Mechanická odolnosť voči zaťaženiu dymovodom

Nie je relevantné

Tepelný výkon | Energetická účinnosť
Splnené

Menovitý výkon

 5,9 kW

Tepelný tok do priestoru

 5,9 kW

Tepelný tok na straně vody

 Nie je relevantné kW


Účinnosť

 η 80,2 %

*) „NPD“ (No Performance Determined), pokiaľ nie je uvedená žiadna vlastnosť

8. Vlastnosti uvedeného výrobku sú v súlade so súborom deklarovateľných vlastností. Toto vyhlásenie o parametroch sa vydáva na výhradnú zodpovednosť vyššie uvedeného výrobcu v súlade s nariadením (EÚ) č. 305/2011.

Vlastnosti výrobku(-ov) uvedené v bodoch 1 a 2 sú v súlade s vlastnosťami uvedenými v bode 7.

 Ing. Vladimír Krajíček
 Produktový a inovačný manažer

 Spracované za výrobcu a jeho mene:
 Mgr. Ondřej Šuba
 Technik

1. Niepowtarzalny kod identyfikacyjny wyrobu
Typ, partia lub numer serii ewentualnie jakikolwiek inny element umożliwiający identyfikację wyrobów budowlanych MERU N 02
1a
2. Planowane zastosowanie lub planowane wykorzystania wyrobu budowlanego
zgodnie z właściwą zharmonizowaną specyfikacją techniczną Urządzenie do ogrzewania pomieszczeń
w budynkach mieszkalnych bez ogrzewania wody.
3. Nazwa, firma lub zarejestrowana marka oraz
adres kontaktowy producenta **ROMOTOP spol. s r.o.**
Komenského 325, 742 01 Suchdol nad Odrou, Czech Republic
4. Upoważniony przedstawiciel **ROMOTOP spol. s r.o.**
Komenského 325, 742 01 Suchdol nad Odrou, Czech Republic
5. System / systemy oceny i weryfikacji stałości właściwości użytkowych wyrobów budowlanych 3
- Protokół z oceny właściwości produktu budowlanego 30-12307-3 / 2014-04-01
Sprawozdanie z badań Nr. 30-12307-T-3 - 5,9kW / 2014-04-01
Laboratorium doświadczalne / Nr. NB1015, Strojírenský zkušební ústav, s.p., Hudcova 424/56b, 62100 Brno
6. Powiązana specyfikacja techniczna EN 13240:2001/A2:2004/AC:2007
✓ Ecodesign ✓ BlmSchV2 ✓ DIN+ DIBt ✓ 15a B-VG 2015 EN 16510

7. Caratteristiche dichiarate riportate nella dichiarazione

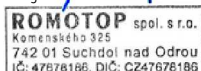
Identyfikację wyrobów	Wymiary podstawowe (mm)			Moc cieplna znamionowa (kW)	Moc znamionowa wymiennika ciepła (kW)	Zużycie paliwa (kg/h)	Średnica przewodu dymowego (mm)	Ciąg komin (Pa)
	Wysokość	Szerokość	Głębokość					
MERU N 02	1081	536	448	5,9	---	1,73	150	12
Bezpieczeństwo pożarowe	Spełnione							
Odległość od materiałów palnych				Tylna (d _R)		100	mm	
				Czołowa (d _F)		800	mm	
				Czołowa do podłogi (d _F)		---	mm	
				Boczne (d _S)		100	mm	
				Od strony szkła ścianki (d _{S1})		---	mm	
				Boczne – nisza (d _{S2})		---	mm	
Reakcja na ogień				Boczne – lokalizacja 45° (d _{S3})		---	mm	
				Z sufitu (d _C)		---	mm	
				A1 zgodnie z EN 13510-1				
Zagrożenie związane z wypadnięciem palącego się opału	Spełnione							
Emisja spalin (CO w gazach spalinowych przy O ₂ = 13 %)				0,0895		%		
				1118		mg/Nm ³		
Wyciek substancji niebezpiecznych	NPD							
Temperatura powierzchni	Spełnione							
Bezpieczeństwo elektryczne	Nieistotne							
Utrzymanie w czystości	Spełnione							
Maksymalne nadciśnienie robocze	Nieistotne							
	bar							
Temperatura spalin przy znamionowej mocy cieplnej				209		°C		
Średnia temperatura spalin przy szyjce przy nominalnej mocy cieplnej				252		°C		
Wytrzymałość mechaniczna na ładowanie gazów spalinowych	Nieistotne							
Moc cieplna Sprawność energetyczna	Spełnione							
Moc cieplna znamionowa				5,9		kW		
Przepływ ciepła v powietrze				5,9		kW		
Przepływ ciepła po stronie wody				Nieistotne		kW		
Sprawność				η 80,2		%		

*), „NPD” (No Performance Determined), jeśli nie została podana żadna informacja

8. Właściwości powyższego produktu są zgodne z zestawem deklarowanych właściwości. Niniejsza deklaracja właściwości użytkowych jest sporządzona na wyłączną odpowiedzialność producenta wymienionego powyżej zgodnie z rozporządzeniem (UE) nr 305/2011.

Właściwości produktu(-ów), o których mowa w pkt 1 i 2, są zgodne z właściwościami produktu(-ów), o których mowa w pkt 7.

Ing. Vladimír Krajčiček
Manager ds. produkcji i innowacji



Przetwarzane przez iw imieniu producenta:
Mgr. Ondřej Šuba
Technik

1. A terméktípus egyedi azonosító kódja
Típus, tétel vagy sorozatszám, vagy az építési termékek azonosítását lehetővé tevő bármely más elem
2. Az építési termék rendeltetésszerű felhasználása vagy felhasználásai, a vonatkozó harmonizált műszaki specifikációval összhangban
Készülék fűtéshez lakóépületekben vízmelegítés nélkül.
3. Név, cég, vagy bejegyzett kereskedelmi védjegy, valamint a gyártó kapcsolattartási címe
ROMOTOP spol. s r.o.
Komenského 325, 742 01 Suchdol nad Odrou, Czech Republic
4. Meghatalmazott képviselő
ROMOTOP spol. s r.o.
Komenského 325, 742 01 Suchdol nad Odrou, Czech Republic
5. Az építési termékek teljesítménye állandóságának értékelésére és ellenőrzésére szolgáló rendszer(ek)
3
Jegyzőkönyv az építési termékek tulajdonságainak értékeléséhez 30-12307-3 / 2014-04-01
Számú vizsgálati jelentés 30-12307-T-3 - 5,9kW / 2014-04-01
Jelölt vizsgálati laboratórium NB1015, Strojírenský zkušební ústav, s.p., Hudcova 424/56b, 62100 Brno
6. Harmonizált műszaki előírások
EN 13240:2001/A2:2004/AC:2007
✓ Ecodesign ✓ BlmSchV2 ✓ DIN+ DIBt ✓ 15a B-VG 2015 EN 16510

7. A bejelentett tulajdonságok termékre

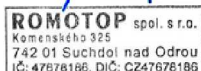
Típus	Fő méretek (mm)			Névleges teljesítmény (kW)	A melegvíz hőcserélő névleges teljesítménye (kW)	Tüzelőanyag fogyasztás (kg/h)	Füstcső átmérő (mm)	Huzatigény (Pa)
	Magasság	Szélesség	Mélység					
MERU N 02	1081	536	448	5,9	---	1,73	150	12

Tűzbiztonság	Eleget tesz	
	Hátsó fal (d_R)	100 mm
	Első (d_P)	800 mm
	Első a padlóra (d_F)	---
Távolság gyúlékony anyagoktól	Oldalfal (d_S)	100 mm
	Oldalfal üveggel (d_{S1})	---
	Oldalfal – bemélyedése (d_{S2})	---
	Oldalfal – elhelyezése 45° (d_{S3})	---
	Mennyezettől (d_C)	---
Tűzre reagálás	A1 az EN 13510-1 szabvány szerint	
Az üzemanyag kiegészésének veszélye	Eleget tesz	
Égéstermék-kibocsátás (CO a füstgázban $O_2 = 13\%$)	0,0895 1118	% mg/Nm ³
Veszélyes anyagok szivárgása	NPD	
Felszíni hőmérséklet	Eleget tesz	
Elektromos biztonság	Nem releváns	
Tisztíthatóság	Eleget tesz	
Maximális üzemi túlnyomás	Nem releváns	bar
Égéstermék-hőmérséklet névleges hőteljesítmény mellett	209	°C
A füstgáz hőmérséklete a füstcsonk mögött a névleges hőteljesítménynél	252	°C
Mechanikai ellenálló képesség (a huzattorok terhelhetősége)	Nem releváns	
Hőteljesítmény Energetikai hatások	Eleget tesz	
Névleges teljesítmény	5,9	kW
Helyiség fűtési teljesítmény	5,9	kW
Vízmelegítési teljesítmény	Nem releváns	kW
Hatásfok	η 80,2	%

*) „NPD” (No Performance Determined), ha nincs feltüntetve tulajdonság

8. A fent említett termék jellemzői megfelelnek a bejelentett jellemzőknek. Ez a teljesítménynyilatkozat a 305/2011/EU rendeletnek megfelelően a fent említett gyártó kizárólagos felelőssége mellett készült.

Az 1. és 2. pontban említett termék(ek) jellemzői megfelelnek a 7. pontban említett jellemzőknek.

 Ing. Vladimír Krajčec
Termék- és innovációs menedzser

 A gyártó javára és nevében dolgozták fel:
Mgr. Ondřej Šuba
Technikus

1. Unique identifying code of the product type Type, series, serial number or any other element enabling the identification of construction products	MERU N 02 1a
2. Intended use of the construction product in accordance with the appropriate harmonised technical specification	Room heater for in residential buildings without hot water preparation.
3. Name, company or registered trademark and contact address of the producer	ROMOTOP spol. s r.o. Komenského 325, 742 01 Suchdol nad Odrou, Czech Republic
4. Authorised representative	ROMOTOP spol. s r.o. Komenského 325, 742 01 Suchdol nad Odrou, Czech Republic
5. System(s) of assessment and control of stability of properties of construction products	3
Report: Assessment of the Performance of Construction Product	30-12307-3 / 2014-04-01
Test report no.	30-12307-T-3 - 5,9kW / 2014-04-01
6. Nominated test laboratory	NB1015, Strojírenský zkušební ústav, s.p., Hudcova 424/56b, 62100 Brno
Harmonised technical specification	EN 13240:2001/A2:2004/AC:2007
	✓ Ecodesign ✓ BlmSchV2 ✓ DIN+ DIBt ✓ 15a B-VG 2015 EN 16510

7. Declared qualities stated

Product type	Principal dimensions (mm)			Nominal output (kW)	Hot-water exchanger output (kW)	Fuel consumption (kg/h)	Flue pipe deameter (mm)	Flue draught (Pa)
	Height	Width	Depth					
MERU N 02	1081	536	448	5,9	---	1,73	150	12
Fire safety	Fulfilled							
Distance from flammable materials	Back (d _R)			100			mm	
	Front (d _F)			800			mm	
	Front to the floor (d _F)			---			mm	
	Side (d _S)			100			mm	
	Side with glass (d _{S1})			---			mm	
	Side - niche (d _{S2})			---			mm	
Fire behaviour	Side - location 45° (d _{S3})			---			mm	
	From the ceiling (d _C)			---			mm	
	A1 according to EN 13510-1							
Risk of falling out burning fuel	Fulfilled							
Emissions of gases of sobustion (CO in the flue gases at O ₂ = 13 %)					0,0895			%
					1118			mg/Nm ³
Release of dangerous substances	NPD							
Surface temperature	Fulfilled							
Electric safety	Not relevant							
Cleanability	Fulfilled							
Maximum operating overpressure	Not relevant							bar
Mean flue gas temperature	209							°C
Mean flue gas temperature after throat	252							°C
Mechanical ruggedness to flue gas loading	Not relevant							
Heat output Energy efficiency	Fulfilled							
Nominal output (kW)	5,9							kW
Room thermal heating output	5,9							kW
Water thermal heating output	Not relevant							
Efficiency	η 80,2							%

*), „NPD“ (No Performance Determined), if no quality is stated

8. The characteristics of the above-mentioned product are in conformity with the declared characteristics. This declaration of performance is made under the sole responsibility of the above-mentioned manufacturer in accordance with Regulation (EU) No 305/2011.

The characteristics of the product(s) referred to in points 1 and 2 comply with the characteristics referred to in point 7.

Ing. Vladimír Krajčiček
Product and innovative manager



Processed by and on behalf of the manufacturer:
Mgr. Ondřej Šuba
Technician

1. Eindeutiger Erkennungskode des Produkttyps
 Typ, Serie oder Seriennummer oder beliebiges anderes Element, das die Identifikation der Bauprodukte ermöglicht
2. Verwendungszweck des Produktes im Einklang mit entsprechender harmonisierter technischer Spezifikation
3. Hersteller
4. Bevollmächtigter Vertreter
5. System(e) zur Bewertung und Überprüfung der Leistungserklärung von Bauprodukten
6. Benanntes Prüflabor / Nr.
- Harmonisierte technische Spezifikation

 MERU N 02
1a

 Raumheizer für Wohngebäude
ohne Warmwasserbereitung.

ROMOTOP spol. s r.o.
Komenského 325, 742 01 Suchdol nad Odrou, Czech Republic

ROMOTOP spol. s r.o.
Komenského 325, 742 01 Suchdol nad Odrou, Czech Republic

3

 Protokoll über die Bewertung der Leistung eines Bauproduktes
 Prüfbericht Nr.
 Benanntes Prüflabor / Nr.

 30-12307-3 / 2014-04-01
 30-12307-T-3 - 5,9kW / 2014-04-01
 NB1015, Strojírenský zkušební ústav, s.p., Hudcova 424/56b, 62100 Brno

EN 13240:2001/A2:2004/AC:2007

✓ Ecodesign ✓ BlmSchV2 ✓ DIN+ DIBt ✓ 15a B-VG 2015 EN 16510

7. Deklarierte Eigenschaften in der Erklärung angeführt

Produkt	Hauptabmessungen (mm)			Nennwärmeleistung (kW)	Wärmetauscherleistung (kW)	Brennstoffverbrauch (kg/h)	Rauchrohrdurchmesser (mm)	Förderdruck (Pa)
	Höhe	Breite	Tiefe					
MERU N 02	1081	536	448	5,9	---	1,73	150	12

Brandsicherheit	Erfüllt		
Abstand zu brennbaren Materialien	Rückwand (d_R)	100	mm
	Strahlungsbereich (d_P)	800	mm
	Strahlungsbereich zum Boden (d_F)	---	mm
	Seitenwände (d_S)	100	mm
	Seite mit Glas (d_{S1})	---	mm
	Seite - Nische (d_{S2})	---	mm
	Seite - Ausrichtung 45° (d_{S3})	---	mm
Decke (d_C)	---	mm	
Brandverhalten	AI nach EN 13510-1		
Brandgefahr durch Herausfallen von Brennstoffen	Erfüllt		
Abgasemission (CO in den Abgasen bei $O_2 = 13\%$)	0,0895 1118	% mg/Nm ³	
Freisetzung von gefährlichen Stoffen	NPD		
Oberflächentemperatur	Erfüllt		
Elektrische Sicherheit	Nicht relevant		
Reinigbarkeit	Erfüllt		
Maximaler Betriebsdruck	Nicht relevant	bar	
Abgastemperatur	209	°C	
Abgastemperatur hinter dem Stutzen	252	°C	
Mechanische Festigkeit (zum Tragen eines Schornsteins)	Nicht relevant		
Wärmeleistung Energieeffizienz	Erfüllt		
Nennwärmeleistung	5,9	kW	
Nenn-Raumwärmeleistung	5,9	kW	
Nenn-Wasserwärmeleistung	Nicht relevant	kW	
Wirkungsgrad	η 80,2	%	

*) „NPD“ (No Performance Determined), wenn keine Leistung aufgeführt ist

8. Die Leistungen des oben genannten Produkts stimmen mit den erklärten Leistungen überein. Diese Leistungserklärung wird unter der alleinigen Verantwortung des oben genannten Herstellers gemäß der Verordnung (EU) Nr. 305/2011 abgegeben.

Die Merkmale des / der unter den Nummern 1 und 2 genannten Produkts / Produkte stimmen mit den unter Nummer 7 genannten Merkmalen überein.

 Ing. Vladimír Krajiček
 Product und -Innovationleiter

 Verarbeitet durch und im Auftrag des Herstellers:
 Mgr. Ondřej Šuba
 Techniker

1.	Code d'identification du produit type Type, série, numéro de série ou tout autre élément permettant l'identification des produits de construction	MERU N 02 1a
2.	Utilisation(s) prévue(s) du produit, conformément à la spécification technique harmonisée applicable	Chauffage des locaux pour bâtiments résidentiels sans chauffage de l'eau.
3.	Nom, entreprise ou marque commerciale déposée, et coordonnées du fabricant	ROMOTOP spol. s r.o. Komenského 325, 742 01 Suchdol nad Odrou, Czech Republic
4.	Représentant autorisé	ROMOTOP spol. s r.o. Komenského 325, 742 01 Suchdol nad Odrou, Czech Republic
5.	Système(s) d'évaluation et de certification de la fiabilité des caractéristiques du produit de construction	3
	Report d'évaluation des caractéristiques du produit de construction	30-12307-3 / 2014-04-01
	Document N°	30-12307-T-3 - 5,9kW / 2014-04-01
6.	Organisme certificateur	NB1015, Strojírenský zkušební ústav, s.p., Hudcova 424/56b, 62100 Brno
	Norme(s) Européennes	EN 13240:2001/A2:2004/AC:2007
	Flamme Verte	✓ Ecodesign
	✓ BlmSchV2	✓ DIN+
	DIBt	✓ 15a B-VG 2015
		EN 16510

7. Les caractéristiques ici spécifiées dans la déclaration

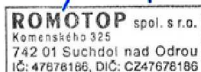
Produit	Dimensions principales (mm)			Puissance nominale (kW)	Puissance nominale de l'échangeur (kW)	Consommation de combustible (kg/h)	Diamètre du conduit de fumée (mm)	Tirage de conduit de fumée (Pa)
	Hauteur	Largeur	Profondeur					
MERU N 02	1081	536	448	5,9	---	1,73	150	12

Sécurité incendie	Conforme		
Distance aux matériaux combustibles	Arrière (d _R)	100	mm
	Avant (d _A)	800	mm
	Avant (par rapport au sol) (d _F)	---	mm
	Latéral (d _S)	100	mm
	Latéral avec vitre (d _{S1})	---	mm
	Latéral – niche (d _{S2})	---	mm
Le comportement du feu	Latéral – emplacement 45° (d _{S3})	---	mm
	Plafond (d _C)	---	mm
	Al selon la norme 13510-1		
Risque de retombées de matières brûlantes	Conforme		
Résidu de combustion émis (CO dans les résidus de combustion pour O ₂ = 13 %)	0,0895 1118	% mg/Nm ³	
Fuite de substances dangereuses	NPD		
Température de surface	Conforme		
Sécurité électrique	Non pertinent		
Ramonage	Conforme		
Surpression maximale de fonctionnement	Non pertinent	bar	
Température moyenne des résidus de combustion	209	°C	
Température moyenne des résidus de combustion derrière la sortie	252	°C	
Résistance mécanique à la charge de gaz de combustion	Non pertinent		
Indice de performance	0,6		
Production de chaleur Efficacité énergétique	Conforme		
Puissance nominale	5,9	kW	
Puissance de chauffage intérieure	5,9	kW	
Puissance de chauffage dans l'eau	Non pertinent	kW	
Efficacité	η 80,2	%	

*) „NPD“ (No Performance Determined), wenn keine Leistung aufgeführt ist

8. Les caractéristiques du produit ci-dessus sont conformes à l'ensemble des caractéristiques déclarées. Cette déclaration de performance est faite sous la seule responsabilité du fabricant désigné ci-dessus, conformément au règlement (UE) n° 305/2011.

Les caractéristiques du ou des produits visés aux points 1 et 2 sont cohérentes avec celles visées au point 7.

 Ing. Vladimír Krajiček
 Directeur produits et innovation

 Traité par et pour le fabricant:
 Mgr. Ondřej Šuba
 Technicien

1. Codice identificativo univoco del tipo di prodotto Tipo, serie o numero di serie o qualsiasi elemento che permetta di identificare il prodotto	MERU N 02 1a
2. Uso previsto o usi previsti dell'elemento in conformità alle specifiche tecniche armonizzate	Riscaldatore della stanza per edifici residenziali senza la produzione di acqua calda.
3. Nome, società o marchio registrato e indirizzo del produttore	ROMOTOP spol. s r.o. Komenského 325, 742 01 Suchdol nad Odrou, Czech Republic
4. Rappresentante autorizzato	ROMOTOP spol. s r.o. Komenského 325, 742 01 Suchdol nad Odrou, Czech Republic
5. Sistema(i) di valutazione e verifica della stabilità delle proprietà del prodotto	3
Protocollo per la Valutazione delle proprietà dei prodotti da costruzione	30-12307-3 / 2014-04-01
Rapporto di prova nr.	30-12307-T-3 - 5,9kW / 2014-04-01
Laboratorio di prova designato / nr.	NB1015, Strojírenský zkušební ústav, s.p., Hudcova 424/56b, 62100 Brno
6. Specificazioni tecniche armonizzate	EN 13240:2001/A2:2004/AC:2007 ✓ Ecodesign ✓ BImSchV2 ✓ DIN+ DIBt ✓ 15a B-VG 2015 EN 16510

7. Caratteristiche dichiarate riportate nella dichiarazione

Del tip di prodotto	Dimensioni principali (mm)			Protenza nominale (kW)	Protenza nominale dello scambiatore di acqua calda (kW)	Consumo di combustibile (kg/h)	Diametro del camino (mm)	Tiro di esercizio (Pa)
	Altezza	Larghezza	Profondità					
MERU N 02	1081	536	448	5,9	---	1,73	150	12


Sicurezza antincendio	Conforme		
Distanza da materiali infiammabili	Posteriore (d _R)	100	mm
	Anteriore (d _P)	800	mm
	Anteriore (rispetto al pavimento)(d _F)	---	mm
	Laterali (d _S)	100	mm
	Vetrata laterale (d _{S1})	---	mm
	Laterali – nicchia (d _{S2})	---	mm
	Laterali – posizione 45° (d _{S3})	---	mm
Dal soffitto (d _C)	---	mm	
Comportamento al fuoco	A1 a EN 13510-1		
Rischio di caduta di combustibile ardente	Conforme		
Emissioni (CO nei gas comburenti all' O ₂ = 13 %)	0,0895 1118	% mg/Nm ³	
Perdita di sostanze pericolose	NPD		
Temperatura di superficie	Conforme		
Sicurezza elettrica	Non pertinente		
Pulibilità	Conforme		
Sovrappressione massima di funzionamento	Non pertinente	bar	
Temperatura dei gas combusti alla potenza calorica nominale	209	°C	
Temp. media dei gas di scarico al collo alla potenza termica nominale	252	°C	
Resistenza meccanica al carico dei gas di scarico	Non pertinente		
Prestazioni termiche Efficienza energetica	Conforme		
Protenza nominale	5,9	kW	
Potenza termica all'ambiente	5,9	kW	
Potenza termica all'acqua	Non pertinente	kW	
Efficienza	η 80,2	%	

*), „NPD“ (No Performance Determined), se non viene riportata nessuna caratteristica

8. Le caratteristiche del suddetto prodotto sono conformi all'insieme delle caratteristiche dichiarate. Questa dichiarazione di prestazione è fatta sotto la sola responsabilità del fabbricante sopra indicato in conformità con il regolamento (UE) n. 305/2011.

Le caratteristiche del prodotto o dei prodotti di cui ai punti 1 e 2 sono conformi a quelle di cui al punto 7.

Ing. Vladimír Krajčíček
Responsabile sviluppo
e innovazione prodotti



Elaborato da e per conto del produttore:
Mgr. Ondřej Šuba
Ingegnere

- | | | |
|-----------|--|--|
| 1. | Edinstvena identifikacijska koda vrste izdelka
Tip, serija, serijska številka ali kateri koli drug element, ki omogoča identifikacijo proizvoda | MERU N 02
1a |
| 2. | Namenska uporaba vgradnega proizvoda v skladu z ustrezno usklajeno tehnično specifikacijo | Sobno grelna telo za stanovanjske zgradbe brez ogrevanja vode. |
| 3. | Ime in kontaktni naslov proizvajalca | ROMOTOP spol. s r.o.
Komenského 325, 742 01 Suchdol nad Odrou, Czech Republic |
| 4. | Pooblaščen zastopnik | ROMOTOP spol. s r.o.
Komenského 325, 742 01 Suchdol nad Odrou, Czech Republic |
| 5. | Sistem / sistemi ocenjevanja in preverjanja stabilnosti proizvoda | 3 |
| | Poročilo: Ocena učinkovitosti proizvoda | 30-12307-3 / 2014-04-01 |
| | Testno poročilo št. | 30-12307-T-3 - 5,9kW / 2014-04-01 |
| 6. | Imenovani testni laboratorij | NB1015, Strojírenský zkušební ústav, s.p., Hudcova 424/56b, 62100 Brno |
| | Harmonizirana tehnična specifikacija | EN 13240:2001/A2:2004/AC:2007
✓ Ecodesign ✓ BImSchV2 ✓ DIN+ DIBt ✓ 15a B-VG 2015 EN 16510 |

7. Deklaracija lastnosti

Tip produkta	Glavne dimenzije (mm)			Nominal moč (kW)	Izhod toplovodnega izmenjevalnika (kW)	Poraba goriva (kg/h)	Premer dimne cevi (mm)	Vlek dimnika (Pa)
	Višina	Dolžina	Globina					
MERU N 02	1081	536	448	5,9	---	1,73	150	12

Požarna varnost	Izpolnjeno		
	Zadaj (d_R)	100	mm
	Spredaj (d_P)	800	mm
	Spredaj (glede na tla) (d_F)	---	mm
Odmik od gorljivih materialov	Stran (d_S)	100	mm
	Stran s steklom (d_{S1})	---	mm
	Stran – niša (d_{S2})	---	mm
	Stran – lokacija 45° (d_{S3})	---	mm
	S stropa (d_C)	---	mm
Reakcija na ogenj	AI v skladu z EN 13510-1		
Nevarnost požara zaradi izpada goriva	Izpolnjeno		
Emisije izgovalnih plinov (CO v dimne pline pri $O_2 = 13\%$)	0,0895 1118		% mg/Nm ³
Izpust nevarnih snovi	NPD		
Temperatura površine	Izpolnjeno		
Električna varnost	Ni relevantno		
Čiščenje	Izpolnjeno		
Delovni tlak	Ni relevantno		bar
Temperatura dimnih plinov	209		°C
Temperatura dimnih plinov po grlu	252		°C
Mehanska odpornost (za instalacijo odvoda izpušnih plinov)	Ni relevantno		
Toplotna moč Energetska izkoristek	Izpolnjeno		
Nominal moč	5,9		kW
Toplotna moč ogrevanja prostora	5,9		kW
Toplotna moč ogrevanja vode	Ni relevantno		kW
Učinkovitost	η 80,2		%

*), „NPD“ (No Performance Determined), če nobena kvaliteta ni zapisana

- 8.** Lastnosti zgoraj omenjenega izdelka so v skladu z deklariranimi lastnostmi. Za to izjavo o zmogljivosti je odgovoren izključno zgoraj omenjeni proizvajalec v skladu z Uredbo (EU) št. 305/2011.

Značilnosti izdelka(-ov) iz točk 1 in 2 so v skladu z lastnostmi iz točke 7.

Ing. Vladimír Krajiček
Produktni in inovativni vodja



Obdelano s strani proizvajalca in v njegovem imenu
Mgr. Ondřej Šuba
Tehnik