













Dodavatel	ROMOTOP spol. s r.o., Komenského 325, 742 01 Suchdol nad Odrou, Czech Republic									
Použitá harmonizovaná norma	EN 13229:2001/A2:2004/AC:2007									
Číslo zkušebního protokolu	30-12513-T-1 / 2015-01-30									
Oznámený subjekt	NB1015, Strojírenský zkušební ústav, s.p., Hudcova 424/56b, 62100 Brno									
Technické parametry lokálních topidel na tuhá paliva										
Identifikační značka modelu	DYNAMIC B 2G 35. 46. 01									
Funkce nepřímého vytápění	Ne									
Přímý tepelný výkon	4,0						kW			
Nepřímý tepelný výkon	Není relevantní						kW			
Palivo		Preferované palivo			Jiná vhodná paliva					
Dřevěná polena s obsahem vlhkosti $\leq 25\%$		ano			ne					
Lisované dřevo s obsahem vlhkosti $< 12\%$		ne			ne					
Jiná dřevní biomasa		ne			ne					
Nedřevní biomasa		ne			ne					
Antracit a antracitové uhlí		ne			ne					
Vysokoteplotní koks		ne			ne					
Nízkoteplotní koks		ne			ne					
Černé uhlí		ne			ne					
Hnědouhelné brikety		ne			ne					
Rašelinové brikety		ne			ne					
Brikety ze směsi fosilních paliv		ne			ne					
Jiné fosilní palivo		ne			ne					
Brikety ze směsi biomasy a fosilních paliv		ne			ne					
Jiná směs biomasy a fosilních paliv		ne			ne					
Vlastnosti při provozu s preferovaným palivem										
Sezónní energetická účinnost vytápění η_b		70,4					%			
Index energetické účinnosti (EEI)		106,5								
Údaj	Značka	Hodnota	Jednotka	Údaj	Značka	Hodnota	Jednotka			
Tepelný výkon				Užitečná účinnost (NCV v původním stavu)						
Jmenovitý tepelný výkon	P_{nom}	4,0	kW	Užitečná účinnost při jmenovitém tepelném výkonu	$\eta_{th,nom}$	80,4	%			
Částečný tepelný výkon	P_{part}	[N.A.]	kW	Užitečná účinnost při částečném tepelném výkonu	$\eta_{th,part}$	[N.A.]	%			
Spotřeba pomocné elektrické energie				Typ výdeje tepla / regulace teploty v místnosti						
Při jmenovitém tepelném výkonu	$e_{l,max}$	[N.A.]	kW	Jeden stupeň tepelného výkonu, bez regulace teploty v místnosti	ano					
Při částečném tepelném výkonu	$e_{l,part}$	[N.A.]	kW	Dva nebo více ručních stupňů, bez regulace teploty v místnosti	ne					
V pohotovostním režimu	$e_{l,SB}$	[N.A.]	kW	S mechanickým termostatem pro regulaci teploty v místnosti	ne					
				S elektronickou regulací teploty v místnosti	ne					
				S elektronickou regulací teploty v místnosti a denním programem	ne					
				S elektronickou regulací teploty v místnosti a týdenním programem	ne					
				Další možnosti regulace						
				Regulace teploty v místnosti s detekcí přítomnosti osob	ne					
Regulace teploty v místnosti s detekcí otevřeného okna	ne									
S dálkovým ovládáním	ne									
Příkon trvale hořícího zapalovacího hořáku										
Příkon trvale hořícího zapalovacího hořáku	P_{pilot}	[N.A.]	kW							
Poznámky k instalaci a údržbě				Přečtěte si všeobecný návod a dodržujte jej! Dodržujte vzdálenosti od hořlavých materiálů a protipožární ochranu! Výrobek musí proudit dostatečné množství spalovacího vzduchu! Výrobek s teplovodním výměníkem smí být uveden do provozu pouze tehdy, jsou-li všechna bezpečnostní zařízení funkční!						
Kontaktní údaje				ROMOTOP spol. s r.o., Komenského 325, 742 01 Suchdol nad Odrou, Czech Republic www.romotop.com						
				  Ing. Vladimír Krajiček Produktový a inovační manažer						
Suchdol nad Odrou, 22. 06. 2023										



Dodávateľ	ROMOTOP spol. s r.o., Komenského 325, 742 01 Suchdol nad Odrou, Czech Republic									
Použitá harmonizovaná norma	EN 13229:2001/A2:2004/AC:2007									
Číslo skúšobnej správy	30-12513-T-1 / 2015-01-30									
Notifikovaný orgán	NB1015, Strojírnský zkušební ústav, s.p., Hudcova 424/56b, 62100 Brno									
Technické parametre lokálnych ohrievačov na tuhé palivo										
Identifikačný(é) kód(y) modelu	DYNAMIC B 2G 35. 46. 01									
Funkcia nepriameho vykurovania	Nie									
Priamy tepelný výkon	4,0						kW			
Nepriamy tepelný výkon	Nie je relevantné						kW			
Palivo		Uprednostňované palivo			Iné vhodné palivá					
Guľatina s obsahom vlhkosti $\leq 25\%$		áno			nie					
Lisované drevo s obsahom vlhkosti $< 12\%$		nie			nie					
Iná drevná biomasa		nie			nie					
Nedrevná biomasa		nie			nie					
Antracit a suché koksové uhlie		nie			nie					
Hutnícky koks		nie			nie					
Nízkoteplotný koks		nie			nie					
Bitúmenové uhlie		nie			nie					
Lignitové brikety		nie			nie					
Rašelinové brikety		nie			nie					
Zmiešané brikety z fosílného paliva		nie			nie					
Iné fosílné palivá		nie			nie					
Zmiešaná biomasa a brikety z fosílného paliva		nie			nie					
Iná zmes biomasy a tuhého paliva		nie			nie					
Vlastnosti pri prevádzke s uprednostňovaným palivom										
Sezónna energetická účinnosť vykurovania priestoru η_s	70,4						%			
Index energetickej účinnosti (EEI)	106,5									
Položka	Symbol	Hodnota	Jednotka	Položka	Symbol	Hodnota	Jednotka			
Tepelný výkon				Užitočná účinnosť (na základe čistej výhrevnosti)						
Menovitý tepelný výkon	P_{nom}	4,0	kW	Užitočná účinnosť pri menovitom tepelnom výkone	$\eta_{th,nom}$	80,4	%			
Čiastočný tepelný výkon	P_{part}	[N.A.]	kW	Užitočná účinnosť pri čiastočnom tepelnom výkone	$\eta_{th,part}$	[N.A.]	%			
Vlastná spotreba elektrickej energie				Druh ovládania tepelného výkonu / izbovej teploty						
Pri menovitom tepelnom výkone	$e_{l,max}$	[N.A.]	kW	Jednourovňový tepelný výkon bez ovládania izbovej teploty	áno					
Pri čiastočnom tepelnom výkone	$e_{l,part}$	[N.A.]	kW	Dve alebo viac manuálnych úrovní bez ovládania izbovej teploty	nie					
V pohotovostnom režime	$e_{l,SB}$	[N.A.]	kW	S ovládaním izbovej teploty mechanickým termostatom	nie					
				S elektronickým ovládaním izbovej teploty	nie					
				S elektronickým ovládaním izbovej teploty a denným časovačom	nie					
				S elektronickým ovládaním izbovej teploty a týždenným časovačom	nie					
				Ďalšie možnosti ovládania						
				Ovládanie izbovej teploty s detekciou prítomnosti				nie		
				Ovládanie izbovej teploty s detekciou otvoreného okna	nie					
				S možnosťou diaľkového ovládania	nie					
Požiadavka na stálu spotrebu energie zapaľovacieho horáka										
Požiadavka na spotrebu energie zapaľovacieho horáka	P_{pilot}	[N.A.]	kW							
Poznámky k inštalácii a údržbe				Prečítajte si všeobecné pokyny a postupujte podľa nich! Dodržujte vzdialenosti od horľavých materiálov a protipožiarnu ochranu! Výrobkom musí prúdiť dostatočné množstvo spalovacieho vzduchu! Výrobok s výmenníkom tepla sa môže uviesť do prevádzky len vtedy, ak sú všetky bezpečnostné zariadenia funkčné!						
Kontaktné údaje				ROMOTOP spol. s r.o., Komenského 325, 742 01 Suchdol nad Odrou, Czech Republic www.romotop.com						
				  Ing. Vladimír Krajiček Produktový a inovačný manažer						
Suchdol nad Odrou, 22. 06. 2023										

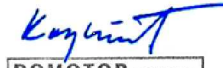

Dostawca				ROMOTOP spol. s r.o., Komenského 325, 742 01 Suchdol nad Odrou, Czech Republic							
Stosowana zharmonizowana norma				EN 13229:2001/A2:2004/AC:2007							
Numer sprawozdania z badania				30-12513-T-1 / 2015-01-30							
Organ notyfikowany				NB1015, Strojírenský zkušební ústav, s.p., Hudcova 424/56b, 62100 Brno							
Parametry techniczne lokalnych ogrzewaczy na paliwa stałe											
Identyfikator(-y) modelu				DYNAMIC B 2G 35. 46. 01							
Funkcja ogrzewania pośredniego				Nie							
Bezpośrednia moc cieplna				4,0		kW					
Pośrednia moc cieplna				Nieistotne		kW					
Paliwo		Paliwo zalecane			Inne odpowiednie paliwo(-a)						
Polana drewna o wilgotności $\leq 25\%$		tak			nie						
Drewno prasowane o wilgotności $< 12\%$		nie			nie						
Inna biomasa drzewna		nie			nie						
Biomasa niedrzewna		nie			nie						
Antracyt i węgiel chudy		nie			nie						
Koks metalurgiczny		nie			nie						
Półkoks		nie			nie						
Węgiel kamienny		nie			nie						
Brykiety z węgla brunatnego		nie			nie						
Brykiety z torfu		nie			nie						
Brykiety z mieszanego paliwa kopalnego		nie			nie						
Inne paliwo kopalne		nie			nie						
Brykiety z mieszanki biomasy i paliwa kopalnego		nie			nie						
Inna mieszanka biomasy i paliwa stałego		nie			nie						
Charakterystyka w wypadku eksploatacji przy użyciu wyłącznie paliwa zalecanego											
Sezonowa efektywność energetyczna ogrzewania pomieszczeń η_p				70,4		%					
Współczynnik efektywności energetycznej (EEI)				106,5							
Parametr	Oznaczenie	Wartość	Jednostka	Parametr	Oznaczenie	Wartość	Jednostka				
Moc cieplna				Sprawność użytkowa (wartość opałowa w stanie roboczym)							
Nominalna moc cieplna	P_{nom}	4,0	kW	Sprawność użytkowa przy nominalnej mocy cieplnej	$\eta_{th, nom}$	80,4	%				
Częściowa moc cieplna	P_{part}	[N.A.]	kW	Sprawność użytkowa przy częściowej mocy cieplnej	$\eta_{th, part}$	[N.A.]	%				
Zużycie energii elektrycznej na potrzeby własne				Rodzaj mocy cieplnej / regulacja temperatury w pomieszczeniu							
Przy nominalnej mocy cieplnej	$e_{l, max}$	[N.A.]	kW	Jednostopniowa moc cieplna bez regulacji temperatury w pomieszczeniu	tak						
Przy częściowej mocy cieplnej	$e_{l, part}$	[N.A.]	kW	Co najmniej dwa ręczne stopnie bez regulacji temperatury w pomieszczeniu	nie						
W trybie czuwania	$e_{l, SB}$	[N.A.]	kW	Mechaniczna regulacja temperatury w pomieszczeniu za pomocą termostatu	nie						
				Elektroniczna regulacja temperatury w pomieszczeniu				nie			
				Elektroniczna regulacja temperatury w pomieszczeniu i sterownik dobowy				nie			
				Elektroniczna regulacja temperatury w pomieszczeniu i sterownik tygodniowy				nie			
				Inne opcje regulacji							
				Regulacja temperatury w pomieszczeniu z wykrywaniem obecności				nie			
				Regulacja temperatury w pomieszczeniu z wykrywaniem otwartego okna				nie			
Opcja regulacji na odległość				nie							
Zapotrzebowanie na energię stałego płomienia pilotującego											
Zapotrzebowanie na energię płomienia pilotującego	P_{pilot}	[N.A.]	kW								
Uwagi dotyczące instalacji i konserwacji				Przeczytaj i przestrzegaj ogólnych instrukcji! Przestrzegaj odległości od materiałów palnych i ochrony przeciwpożarowej! Do produktu musi dopływać odpowiednia ilość powietrza do spalania! Wymiennik ciepła ciepłej wody użytkowej można uruchomić tylko wtedy, gdy wszystkie urządzenia zabezpieczające są sprawne!							
Dane teleadresowe				ROMOTOP spol. s r.o., Komenského 325, 742 01 Suchdol nad Odrou, Czech Republic www.romotop.com							
Suchdol nad Odrou, 22. 06. 2023				  Ing. Vladimír Krajiček Szef produktu i innowacji							



Beszállító	ROMOTOP spol. s r.o., Komenského 325, 742 01 Suchdol nad Odrou, Czech Republic						
Alkalmazott harmonizált szabvány	EN 13229:2001/A2:2004/AC:2007						
A vizsgálati jelentés száma	30-12513-T-1 / 2015-01-30						
Bejelentett szervezet	NB1015, Strojírenský zkušební ústav, s.p., Hudcova 424/56b, 62100 Brno						
A helyi szilárd tüzelőanyaggal működő fűtőberendezések műszaki paraméterei							
Modellazonosító(k)	DYNAMIC B 2G 35. 46. 01						
Közvetett fűtési képesség	Nem						
Közvetlen hőteljesítmény	4,0						kW
Közvetett hőteljesítmény	Nem releváns						kW
Tüzelőanyag							
Tűzifa, legfeljebb 25 % nedvességtartalommal				Optimális tüzelőanyag		További alkalmas tüzelőanyag(ok)	
Préselt faanyag, 12 %-nál kisebb nedvességtartalommal				igen		nem	
Más fás biomassa				nem		nem	
Nem fás biomassa				nem		nem	
Antracit és száraz összesülő kazánszén				nem		nem	
Kőszénkocsz				nem		nem	
Félkocsz				nem		nem	
Bitumenes kőszén				nem		nem	
Barnaszén brikett, lignitbrikett				nem		nem	
Tőzegbrikett				nem		nem	
Fosszilis tüzelőanyagok keverékéből készült brikett				nem		nem	
Más fosszilis tüzelőanyag				nem		nem	
Biomassa és fosszilis tüzelőanyag keverékéből készült brikett				nem		nem	
Biomassából és szilárd tüzelőanyagból álló más keverék				nem		nem	
A kizárólag az optimális tüzelőanyaggal üzemeltetett termék jellemzői							
Szezonális helyiségfűtési hatások η_s	70,4						%
Energiahatékonysági mutató (EEI)	106,5						
Jellemző	Jel	Érték	Mértékegység	Jellemző	Jel	Érték	Mértékegység
Hőteljesítmény				Hatások (eredeti fűtőérték)			
Névleges hőteljesítmény	P_{nom}	4,0	kW	A névleges hőteljesítményhez tartozó hatások	$\eta_{th, nom}$	80,4	%
Részlegesen hőteljesítmény	P_{part}	[N.A.]	kW	A részlegesen hőteljesítményhez tartozó hatások	$\eta_{th, part}$	[N.A.]	%
Kiegészítő villamosenergia-fogyasztás				A teljesítmény, illetve a beltéri hőmérséklet szabályozásának típusa			
A névleges hőteljesítményen	$e_{l, max}$	[N.A.]	kW	Egyetlen állás, beltéri hőmérséklet- szabályozás nélkül			igen
A részlegesen hőteljesítményen	$e_{l, part}$	[N.A.]	kW	Két vagy több kézi szabályozású állás, beltéri hőmérséklet-szabályozás nélkül			nem
Készenléti üzemmódban	$e_{l, SB}$	[N.A.]	kW	Mechanikus termosztátos beltéri hőmérséklet-szabályozás			nem
				Elektronikus beltéri hőmérséklet-szabályozás			nem
				Elektronikus beltéri hőmérséklet-szabályozás és napszak szerinti szabályozás			nem
				Elektronikus beltéri hőmérséklet-szabályozás és heti szabályozás			nem
				Más szabályozási lehetőségek			
				Beltéri hőmérséklet-szabályozás jelenlét-érzékeléssel			nem
				Beltéri hőmérséklet-szabályozás nyitottablak-érzékeléssel			nem
				Távszabályozási lehetőség			nem
Az állandó gyújtóláng energiaigénye							
A gyújtóláng energiaigénye	P_{pilot}	[N.A.]	kW				
Telepítési és karbantartási utasítások	Olvassa el az általános utasításokat, és kövesse azokat! Tartsa be az éghető anyagoktól való távolságokat és a tűzvédelmet! A termékbe elegendő égési levegőnek kell áramolnia! A melegvíz-hőcserélővel ellátott terméket csak akkor szabad üzembe helyezni, ha minden biztonsági berendezés működik!						
Kapcsolatfelvételi adatok	ROMOTOP spol. s r.o., Komenského 325, 742 01 Suchdol nad Odrou, Czech Republic www.romotop.com						
				  Ing. Václav Krájček Termék- és innovációs menedzser			
Suchdol nad Odrou, 22. 06. 2023							

Supplier		ROMOTOP spol. s r.o., Komenského 325, 742 01 Suchdol nad Odrou, Czech Republic								
Applied harmonised standard		EN 13229:2001/A2:2004/AC:2007								
Test report number		30-12513-T-1 / 2015-01-30								
Notified body		NB1015, Strojírenský zkušební ústav, s.p., Hudcova 424/56b, 62100 Brno								
Technical parameters for single room heaters for solid fuels										
Model identifier(s)		DYNAMIC B 2G 35. 46. 01								
Indirect heating functionality		No								
Direct heat output		4,0					kW			
Indirect heat output		Not relevant					kW			
Fuel		Preferred fuel			Other suitable fuel(s)					
Wood logs with moisture content $\leq 25\%$		yes			no					
Compressed wood with moisture content $< 12\%$		no			no					
Other woody biomass		no			no					
Non-woody biomass		no			no					
Anthracite and dry steam coal		no			no					
Hard coke		no			no					
Low temperature coke		no			no					
Bituminous coal		no			no					
Lignite briquettes		no			no					
Peat briquettes		no			no					
Blended fossil fuel briquettes		no			no					
Other fossil fuel		no			no					
Blended biomass and fossil fuel briquettes		no			no					
Other blend of biomass and solid fuel		no			no					
Characteristics when operating with the preferred fuel only										
Seasonal space heating energy efficiency η_s		70,4					%			
Energy Efficiency Index (EEI)		106,5								
Item	Symbol	Value	Unit	Item	Symbol	Value	Unit			
Heat output				Useful efficiency (NCV as received)						
Nominal heat output	P_{nom}	4,0	kW	Useful efficiency at nominal heat output	$\eta_{th,nom}$	80,4	%			
Part load heat output	P_{part}	[N.A.]	kW	Useful efficiency at part load heat output	$\eta_{th,part}$	[N.A.]	%			
Auxiliary electricity consumption				Type of heat output / room temperature control						
At nominal heat output	$e_{l,max}$	[N.A.]	kW	Single stage heat output, no room temperature control						
At part load heat output	$e_{l,part}$	[N.A.]	kW	Two or more manual stages, no room temperature control	no					
In standby mode	$e_{l,SB}$	[N.A.]	kW	With mechanic thermostat room temperature control	no					
				With electronic room temperature control	no					
				With electronic room temperature control plus day timer	no					
				With electronic room temperature control plus week timer	no					
				Other control options						
				Room temperature control, with presence detection	no					
Room temperature control, with open window detection	no									
With distance control option	no									
Permanent pilot flame power requirement										
Pilot flame power requirement	P_{pilot}	[N.A.]	kW							
Installation and maintenance instructions				Please read and follow the installation and operating instructions! Distances to combustible components and fire protection must be observed! Sufficient combustion air must be able to flow to the fireplace! Heating devices with water technology may only be put into operation if all safety devices are operational and functional!						
Contact details				ROMOTOP spol. s r.o., Komenského 325, 742 01 Suchdol nad Odrou, Czech Republic www.romotop.com						
Suchdol nad Odrou, 22. 06. 2023				  Ing. Vladimír Krajiček Product and Innovation Manager						

Lieferant	ROMOTOP spol. s r.o., Komenského 325, 742 01 Suchdol nad Odrou, Czech Republic						
Angewandte harmonisierte Norm	EN 13229:2001/A2:2004/AC:2007						
Prüfberichtsnummer	30-12513-T-1 / 2015-01-30						
Notifizierte Stelle	NB1015, Strojírenský zkušební ústav, s.p., Hudcova 424/56b, 62100 Brno						
Technische Parameter für Einzelraumheizgeräte für feste Brennstoffe							
Modellkennung(en)	DYNAMIC B 2G 35. 46. 01						
Indirekte Heizfunktion	Nein						
Direkte Wärmeleistung	4,0						kW
Indirekte Wärmeleistung	Nicht relevant						kW
Brennstoff		Bevorzugter Brennstoff			Sonstige(r) geeignete(r) Brennstoff(e)		
Scheitholz, Feuchtigkeitsgehalt ≤ 25 %		ja			nein		
Pressholz, Feuchtigkeitsgehalt < 12 %		nein			nein		
Sonstige holzartige Biomasse		nein			nein		
Nicht-holzartige Biomasse		nein			nein		
Anthrazit und Trockendampfkohle		nein			nein		
Steinkohlenkoks		nein			nein		
Schwelkoks		nein			nein		
Bituminöse Kohle		nein			nein		
Braunkohlenbriketts		nein			nein		
Torfbriketts		nein			nein		
Briketts aus einer Mischung aus fossilen Brennstoffen		nein			nein		
Sonstige fossile Brennstoffe		nein			nein		
Briketts aus einer Mischung aus Biomasse und fossilen Brennstoffen		nein			nein		
Sonstige Mischung aus Biomasse und festen Brennstoffen		nein			nein		
Eigenschaften beim Betrieb mit dem bevorzugten Brennstoff							
Raumheizungs-Jahresnutzungsgrad η_b	70,4						%
Energieeffizienzindex (EEI)	106,5						
Angabe	Symbol	Wert	Einheit	Angabe	Symbol	Wert	Einheit
Wärmeleistung				Brennstoff-Wirkungsgrad (auf der Grundlage des NCV)			
Nennwärmeleistung	P_{nom}	4,0	kW	Brennstoff-Wirkungsgrad bei Nenn-wärmeleistung	$\eta_{th, nom}$	80,4	%
Teillastleistung	P_{part}	[N.A.]	kW	Brennstoff-Wirkungsgrad bei Teillastleistung	$\eta_{th, part}$	[N.A.]	%
Hilfsstromverbrauch				Art der Wärmeleistung / Raumtemperaturkontrolle			
Bei Nennwärmeleistung	$e_{l, max}$	[N.A.]	kW	Einstufige Wärmeleistung, keine Raumtemperaturkontrolle	ja		
Bei Teillastleistung	$e_{l, part}$	[N.A.]	kW	Zwei oder mehr manuelle Stufen, keine Raumtemperaturkontrolle	nein		
Im Bereitschaftszustand	$e_{l, SB}$	[N.A.]	kW	Raumtemperaturkontrolle mittels eines mechanischen Thermostats	nein		
				Mit elektronischer Raumtemperaturkontrolle	nein		
				Mit elektronischer Raumtemperaturkontrolle und Tageszeitregelung	nein		
				Mit elektronischer Raumtemperaturkontrolle und Wochentagsregelung	nein		
				Sonstige Regelungsoptionen			
				Raumtemperaturkontrolle mit Präsenzerkennung	nein		
				Raumtemperaturkontrolle mit Erkennung offener Fenster	nein		
				Mit Fernbedienungsoption	nein		
Leistungsbedarf der Pilotflamme							
Leistungsbedarf der Pilotflamme	P_{pilot}	[N.A.]	kW				
Hinweise zu Installation und Wartung	Bitte lesen und befolgen Sie die Aufstell- und Bedienungsanleitung! Abstände zu brennbaren Bauteilen sowie Brandschutz müssen eingehalten werden! Der Feuerstätte muss ausreichend Verbrennungsluft zuströmen können! Heizgeräte mit Wassertechnik dürfen nur in Betrieb genommen werden, wenn alle Sicherheitseinrichtungen betriebsbereit und funktionsfähig sind!						
Kontaktdaten	ROMOTOP spol. s r.o., Komenského 325, 742 01 Suchdol nad Odrou, Czech Republic www.romotop.com						
				  Ing. Vladimír Krajiček Product und -Innovationleiter			
Suchdol nad Odrou, 22. 06. 2023							

Fournisseur				ROMOTOP spol. s r.o., Komenského 325, 742 01 Suchdol nad Odrou, Czech Republic						
Norme harmonisée appliquée				EN 13229:2001/A2:2004/AC:2007						
Numéro du rapport d'essai				30-12513-T-1 / 2015-01-30						
Organisme notifié				NB1015, Strojírenský zkušební ústav, s.p., Hudcova 424/56b, 62100 Brno						
Paramètres techniques pour les appareils de chauffage individuel à combustible solide										
Référence(s) du modèle				DYNAMIC B 2G 35. 46. 01						
Fonction de chauffage indirect				Non						
Puissance thermique directe				4,0			kW			
Puissance thermique indirecte				Non pertinent			kW			
Combustible		Preferované palivo		Autre(s) combustible(s) admissible(s)						
Bûches de bois ayant un taux d'humidité \leq 25 %		oui		non						
Bois comprimé ayant un taux d'humidité $<$ 12 %		non		non						
Autre biomasse ligneuse		non		non						
Biomasse non ligneuse		non		non						
Anthracite et charbon maigre		non		non						
Coke de houille		non		non						
Semi-coke		non		non						
Charbon bitumeux		non		non						
Briquettes de lignite		non		non						
Briquettes de tourbe		non		non						
Briquettes constituées d'un mélange de combustibles fossiles		non		non						
Autre combustible fossile		non		non						
Briquettes constituées d'un mélange de biomasse et de combustible fossile		non		non						
Autre mélange de biomasse et de combustible solide		non		non						
Caractéristiques pour une utilisation avec le combustible de référence										
Efficacité énergétique saisonnière pour le chauffage des locaux η_s				70,4			%			
Indice d'efficacité énergétique (IEE)				106,5						
Caractéristique	Symbole	Valeur	Unité	Caractéristique	Symbole	Valeur	Unité			
Puissance thermique				Rendement utile (PCI brut)						
Puissance thermique nominale	P_{nom}	4,0	kW	Rendement utile à la puissance thermique nominale	$\eta_{th,nom}$	80,4	%			
Puissance thermique partielle	P_{part}	[N.A.]	kW	Rendement utile à la puissance thermique partielle	$\eta_{th,part}$	[N.A.]	%			
Consommation d'électricité auxiliaire				Type de contrôle de la puissance thermique / de la température de la pièce						
À la puissance thermique nominale	$e_{l,max}$	[N.A.]	kW	Contrôle de la puissance thermique à un palier, pas de contrôle de la température de la pièce			oui			
À la puissance thermique partielle	$e_{l,part}$	[N.A.]	kW	Contrôle à deux ou plusieurs paliers manuels, pas de contrôle de la température de la pièce			non			
En mode veille	$e_{l,sg}$	[N.A.]	kW	Contrôle de la température de la pièce avec thermostat mécanique			non			
				Contrôle électronique de la température de la pièce			non			
				Contrôle électronique de la température de la pièce et programmateur journalier			non			
				Contrôle électronique de la température de la pièce et programmateur hebdomadaire			non			
				Autres options de contrôle						
				Contrôle de la température de la pièce, avec détecteur de présence			non			
Contrôle de la température de la pièce, avec détecteur de fenêtre ouverte			non							
Contrôle à distance			non							
Puissance requise par la veilleuse permanente										
Puissance requise par la veilleuse	P_{pilot}	[N.A.]	kW							
Instructions d'installation et d'entretien				Veuillez lire attentivement les instructions d'installation et d'utilisation et respecter les! Les distances par rapport aux éléments combustibles et la protection contre le feu doivent être respectées! L'air de combustion doit circuler en quantité suffisante dans le produit! Le produit échangeur d'eau chaude ne doit être mis en service que si tous les dispositifs de sécurité sont fonctionnels!						
Coordonnées de contact				ROMOTOP spol. s r.o., Komenského 325, 742 01 Suchdol nad Odrou, Czech Republic www.romotop.com						
Suchdol nad Odrou, 22. 06. 2023				  Ing. Vladimír Krajiček Directeur produits et innovation						

Fornitore	ROMOTOP spol. s r.o., Komenského 325, 742 01 Suchdol nad Odrou, Czech Republic						
Norme armonizzate applicate	EN 13229:2001/A2:2004/AC:2007						
Numero del rapporto di prova	30-12513-T-1 / 2015-01-30						
Organismo notificato	NB1015, Strojírenský zkušební ústav, s.p., Hudcova 424/56b, 62100 Brno						
Parametri tecnici per riscaldatori monoblocco per combustibili solidi							
Identificativo del modello	DYNAMIC B 2G 35. 46. 01						
Funzionalità di riscaldamento indiretto	No						
Potenza termica diretta	4,0						kW
Potenza termica indiretta	Non pertinente						kW
Combustibile		Combustibile preferito			Altri combustibili idonei		
Ceppi di legno con tenore di umidità $\leq 25\%$		si			no		
Legno compresso con tenore di umidità $< 12\%$		no			no		
Altra biomassa legnosa		no			no		
Biomassa non legnosa		no			no		
Antracite e carbone secco		no			no		
Coke metallurgico		no			no		
Coke a bassa temperatura		no			no		
Carbone bituminoso		no			no		
Mattonelle di lignite		no			no		
Mattonelle di torba		no			no		
Mattonelle di miscela di combustibile fossile		no			no		
Altro combustibile fossile		no			no		
Mattonelle di miscela di biomassa e combustibile fossile		no			no		
Altra miscela di biomassa e combustibile solido		no			no		
Caratteristiche quando l'apparecchio è in funzione unicamente con il combustibile preferito							
Efficienza energetica stagionale del riscaldamento d'ambiente η_b	70,4						%
Indice di efficienza energetica (EEI)	106,5						
Voce	Simbolo	Valore	Unità	Voce	Simbolo	Valore	Unità
Potenza termica				Efficienza utile (NCV ricevuto)			
Potenza termica nominale	P_{nom}	4,0	kW	Efficienza utile alla potenza termica nominale	$\eta_{th, nom}$	80,4	%
Potenza termica parziale	P_{part}	[N.A.]	kW	Efficienza utile alla potenza termica parziale	$\eta_{th, part}$	[N.A.]	%
Consumo ausiliario di energia elettrica				Tipo di potenza termica / controllo della temperatura ambiente			
Alla potenza termica nominale	$e_{l, max}$	[N.A.]	kW	Potenza termica a fase unica senza controllo della temperatura ambiente			
Alla potenza termica parziale	$e_{l, part}$	[N.A.]	kW	Due o più fasi manuali senza controllo della temperatura ambiente			
In modo stand-by	$e_{l, sb}$	[N.A.]	kW	Con controllo della temperatura ambiente tramite termostato meccanico			
				Con controllo elettronico della temperatura ambiente			
				Con controllo elettronico della temperatura ambiente e temporizzatore giornaliero			
				Con controllo elettronico della temperatura ambiente e temporizzatore settimanale			
				Altre opzioni di controllo			
				Controllo della temperatura ambiente con rilevamento di presenza			
				Controllo della temperatura ambiente con rilevamento di finestre aperte			
				Con opzione di controllo a distanza			
Potenza necessaria per la fiamma pilota permanente							
Potenza necessaria per la fiamma pilota	P_{pilot}	[N.A.]	kW				
Istruzioni per l'installazione e la manutenzione				Leggere attentamente e seguire le istruzioni generali! Rispettare le distanze dai materiali combustibili e dalla protezione antincendio! Nel prodotto deve affluire una quantità sufficiente di aria di combustione! Lo scambiatore di calore per acqua calda può essere messo in funzione solo se tutti i dispositivi di sicurezza sono funzionanti!			
Contatti	ROMOTOP spol. s r.o., Komenského 325, 742 01 Suchdol nad Odrou, Czech Republic www.romotop.com						
				  Ing. Vladimír Krajiček Responsabile sviluppo e innovazione prodotti			
Suchdol nad Odrou, 22. 06. 2023							

Dobavitelj				ROMOTOP spol. s r.o., Komenského 325, 742 01 Suchdol nad Odrou, Czech Republic			
Uporabljeni harmonizirani standard				EN 13229:2001/A2:2004/AC:2007			
Številka porocila o preskusu				30-12513-T-1 / 2015-01-30			
Priglašeni organ				NB1015, Strojírenský zkušební ústav, s.p., Hudcova 424/56b, 62100 Brno			
Tehnični parametri enosobnih grelnikov na trda goriva							
Številka in oznaka modela				DYNAMIC B 2G 35. 46. 01			
Funkcionalnost posrednega ogrevanja				Ne			
Neposredna toplotna moč				4,0		kW	
Posredna toplotna moč				Navedba ni smiselna		kW	
Gorivo		Prednostno gorivo			Druga primerna goriva		
Lesena polena z vsebnostjo vlage $\leq 25\%$		da			ne		
Stisnjen les z vsebnostjo vlage $< 12\%$		ne			ne		
Druga lesna biomasa		ne			ne		
Nelesna biomasa		ne			ne		
Suhi in antracitni premog		ne			ne		
Trdi koks		ne			ne		
Nizkotemperaturni koks		ne			ne		
Bitumenski premog		ne			ne		
Briketi iz lignita		ne			ne		
Šotni briketi		ne			ne		
Mešani briketi iz fosilnih goriv		ne			ne		
Druga fosilna goriva		ne			ne		
Briketi iz mešanice biomase in fosilnih goriv		ne			ne		
Druge mešanice biomase in trdnih goriv		ne			ne		
Lastnosti pri obratovanju, samo pri uporabi prednostnega goriva							
Sezonska energetska učinkovitost pri ogrevanju prostorov η_s				70,4		%	
Indeks energetske učinkovitosti (EEI)				106,5			
Postavka	Simbol	Vrednost	Enota	Postavka	Simbol	Vrednost	Enota
Toplotna moč				Koristni izkoristek (NCV kot prejeto)			
Nazivna toplotna moč	P_{nom}	4,0	kW	Koristni izkoristek pri nazivni toplotni moči	$\eta_{th, nom}$	80,4	%
Toplotna moč pri delni obremenitvi	P_{part}	[N.S.]	kW	Koristni izkoristek pri delni obremenitvi toplotne moči	$\eta_{th, part}$	[N.S.]	%
Dodatna poraba električne energije				Vrsta toplotne moči / regulacija sobne temperature			
Pri nazivni toplotni moči	$e_{l, max}$	[N.S.]	kW	Enostopenjska toplotna moč, brez regulacije sobne temperature			
Pri delni obremenitvi toplotne moči	$e_{l, part}$	[N.S.]	kW	Dve ali več stopenj z ročno nastavitvijo, brez nadzora sobne temperature			
V stanju pripravljenosti	$e_{l, sb}$	[N.S.]	kW	Z mehanskim termostatom za nadzor sobne temperature			
				Z elektronskim nadzorom sobne temperature			
				Z elektronskim nadzorom sobne temperature in dnevnim časovnikom			
				Z elektronskim nadzorom sobne temperature in tedenskim časovnikom			
				Druge možnosti nadzora			
				Nadzor sobne temperature z zaznavanjem prisotnosti			
				Nadzor sobne temperature z zaznavo odprtega okna			
				Z možnostjo nadzora razdalje			
Zahteva za stalno moč pilotnega plamena							
Zahtevana moč pilotnega plamena	P_{pilot}	[N.S.]	kW				
Navodila za namestitev in vzdrževanje				Preberite in upoštevajte navodila za uporabo in za namestitev! Predpisane varnostne razdalje in razdalje do gorljivih komponent je potrebno upoštevati! Zadostna količina zraka mora biti dovedena do ognja v kaminu! Ogrevalne naprave s tehnologijo vode je dovoljeno zagnati le, ko vse varnostne naprave brezhibno delujejo!			
Kontaktne podatki				ROMOTOP spol. s r.o., Komenského 325, 742 01 Suchdol nad Odrou, Czech Republic www.romotop.com			
				  Ing. Vladimír Krajiček Produktni in inovativni vodja			
Suchdol nad Odrou, 22. 06. 2023							